

	Stand	Landkreis Emsland		Entwicklung Landkreis Emsland	Niedersachsen		Entwicklung Niedersachsen
Bevölkerung ¹⁾	31.12.2021	331.397		+2.467 = + 0,75 %	8.027.034		+ 23.613 = + 0,30 %
	31.12.2020	328.930			8.003.421		
Sozialversicherungspflichtig Beschäftigte		Absolut	% d. Bevölk.	+ 3.702 = + 2,56 %	Absolut	% d. Bevölk.	+ 56.023 = + 1,83 %
	30.09.2021	148.212	44,79		3.118.032	38,90	
	30.09.2020	144.510	44,06		3.062.009	38,29	
Arbeitslose ²⁾		Absolut	Quote	- 1.034 = - 17,45 %	Absolut	Quote	- 38.302 = - 14,66 %
	03/2022	4.891	2,6 %		222.957	5,1 %	
	03/2021	5.925	3,1 %		261.259	6,0 %	

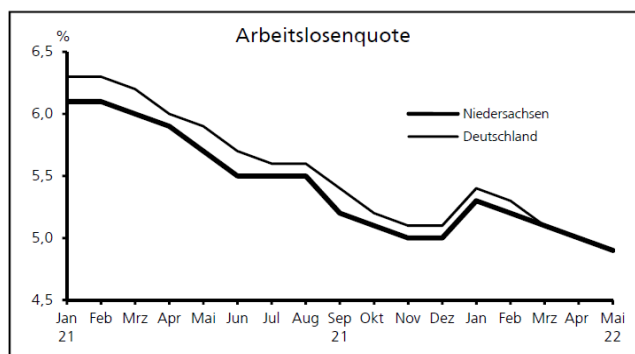
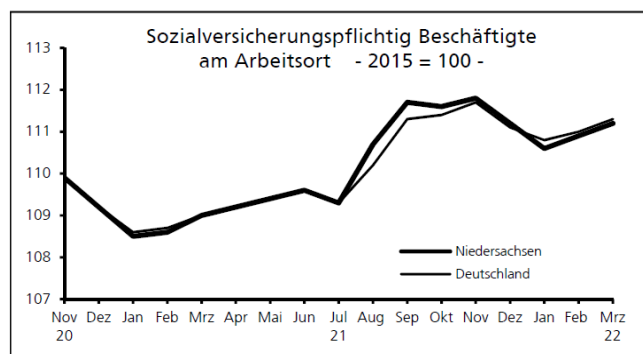
NIEDERSACHSEN-TRENDS IN SCHLAGZEILEN

• Preisanstiege vor dem Hintergrund aktueller Entwicklungen

- Mit monatlichen Teuerungsraten von beinahe 8 % stieg die Inflation im zweiten Quartal 2022 auf ein Niveau, wie es in Deutschland nur nach dem Zweiten Weltkrieg und zuletzt während der Ölkrise in den 1970er Jahren gemessen wurde.
- Hauptursachen: *Corona-Pandemie* (durch Aufhebung der Lockdowns kam es in vielen Staaten zu einem zeitgleichen Wiederhochfahren der Produktion und damit zum Anstieg der Preise für Energie und Rohstoffe); *Krieg in der Ukraine* (Ernteauffälle, zusammengebrochene Lieferketten, Sanktionsspiralen und verunsicherte Märkte beschleunigten die Preisentwicklung)
- besondere Preisanstiege bei den in der Ukraine produzierten Waren wie Weizen und Weizenmehl, Sonnenblumenöl und andere Speiseöle sowie bei Vorleistungsgütern wie Bauteile für die Automobilindustrie
- Inflationsrate in Niedersachsen im Mai 2022 gegenüber dem Vorjahresmonat: Strom (+ 14,3 %); Fleischwaren (+ 15,2 %); Fernwärme (+ 38,5 %); Feste Brennstoffe (+ 39,6 %); Erdgas (+ 41,1 %); Speisefette/-öl (+ 41,8 %); Kraft- und Schmierstoffe (+ 42,7 %); Heizöl (+ 104,9 %)

• Konjunktur aktuell

- Die Zahl der sozialversicherungspflichtig Beschäftigten ist im Beobachtungszeitraum tendenziell gestiegen. Die saisonalen Schwankungen wie Rückgänge im Winter und Belebung im Herbst sind gut erkennbar. Die parallele Entwicklung auf Landes- und Bundesebene liegt deutlich über dem Niveau von 2015.
- Mit dem Anstieg der Beschäftigung sank die Arbeitslosigkeit im Beobachtungszeitraum sowohl auf Bundes- als auch auf Landesebene um über einem Prozentpunkt auf gut 5 % im Mai 2022. Dem kurzfristigen saisonbedingten Anstieg im Januar 2022 folgten direkt wieder Rückgänge.



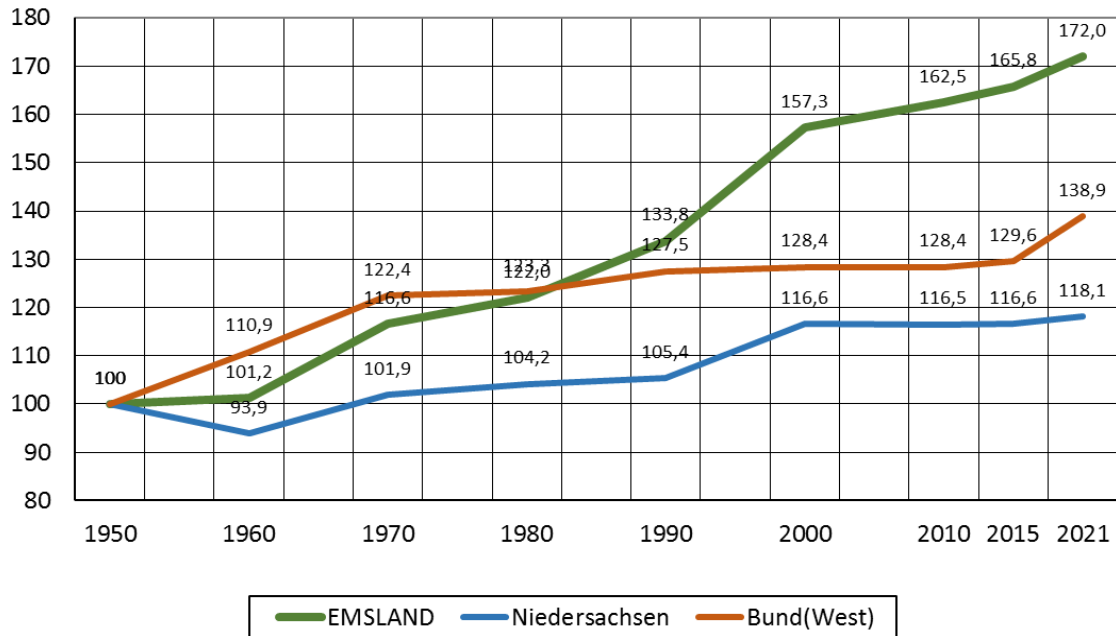
¹⁾ Basis Zensus 2011

²⁾ Ab Ausgabe 09/2009: Arbeitslosenquote bezogen auf alle zivilen Erwerbstätigen (vorher: alle abhängigen zivilen Erwerbstätigen)

Quelle: Statistische Monatshefte Niedersachsen 06/22

Bevölkerungsentwicklung 1950 bis 2021 - im Landkreis Emsland, Niedersachsen und Bund (West) -

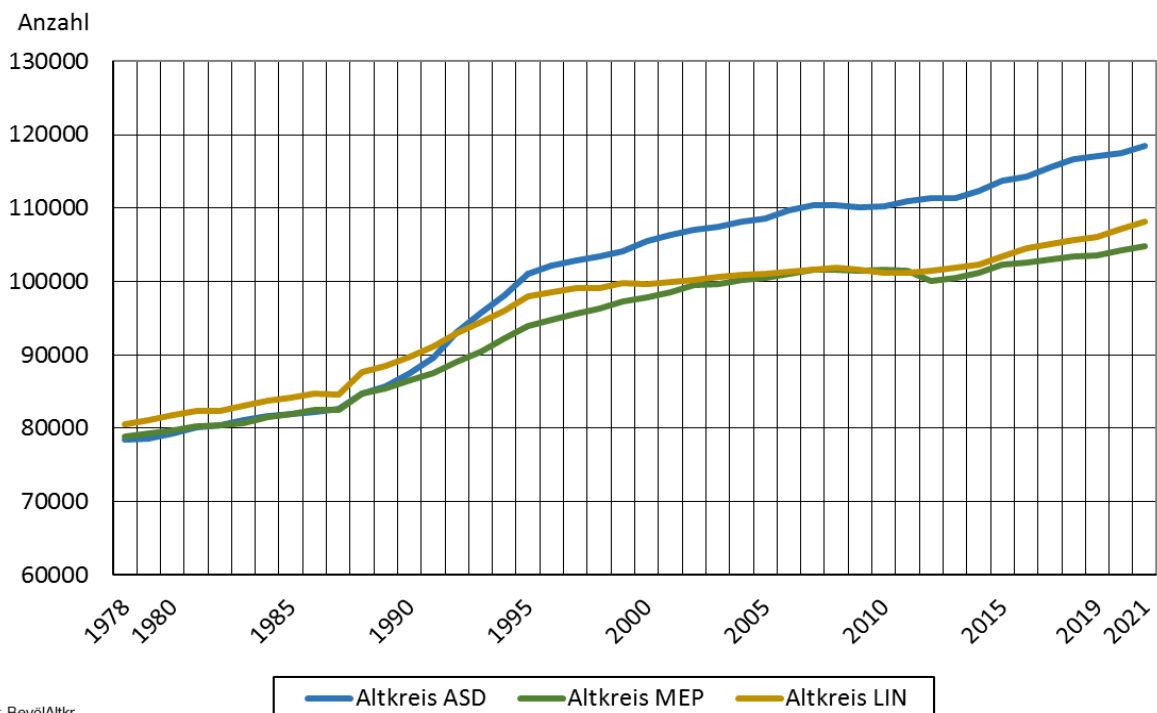
1950 = 100



Datei: BevEntwELNdsB
Quelle: StuKo 01.02.2.1; LSN-Online A 1050002
Ort: AS/Daten/EL-StatExcel

Bevölkerungsentwicklung nach Altkreise - 1978 bis 2021 -

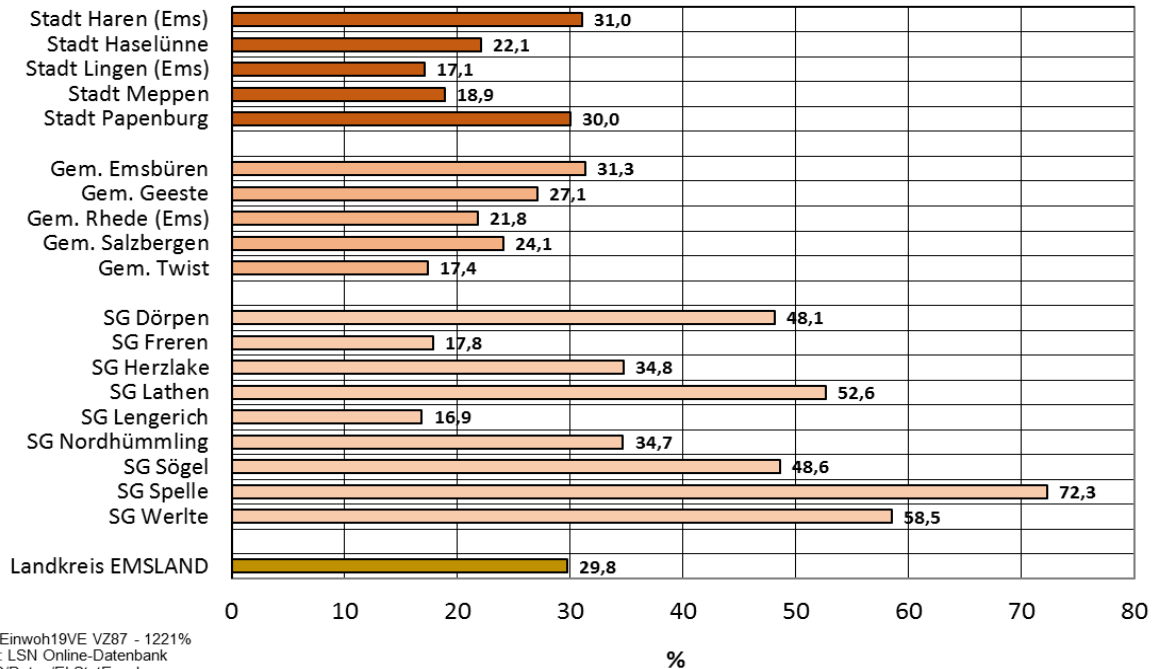
- 1978 bis 2021 -



Datei: BevoAlttr
Quelle: LSN; eigene Datei "BevoKVE"
Ort: AS/Daten/EL-StatExcel

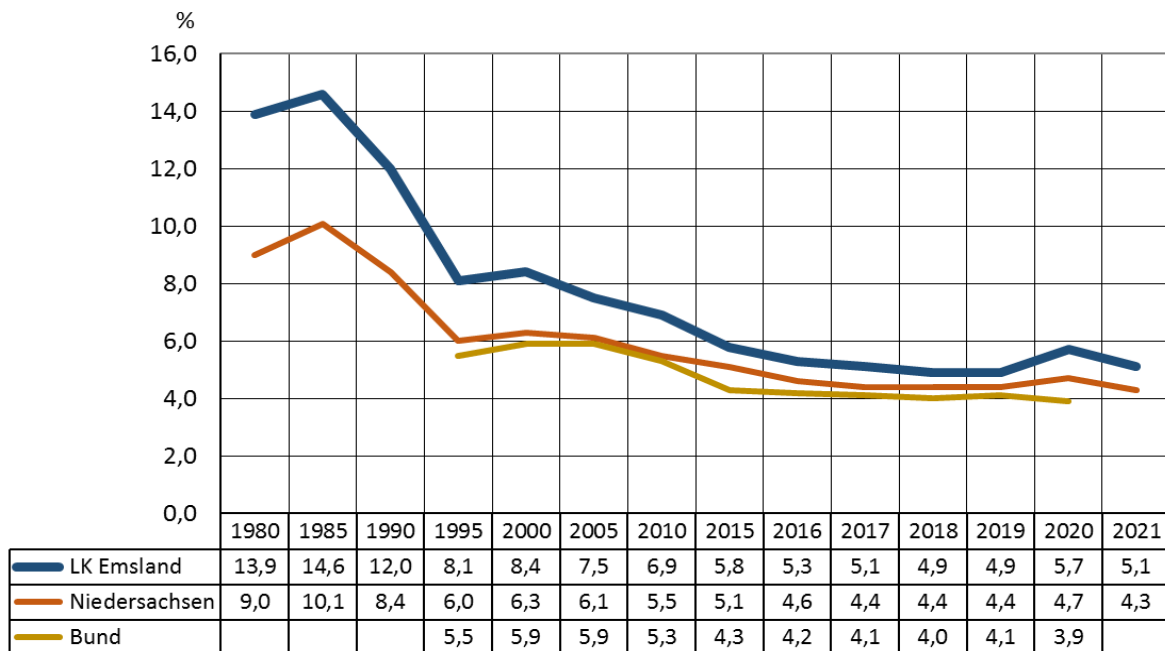
Bevölkerungsentwicklung von der Volkszählung 1987 bis 31.12.2021

in den Städten und Gemeinden des Landkreises Emsland (in %)



Auszubildendenquoten

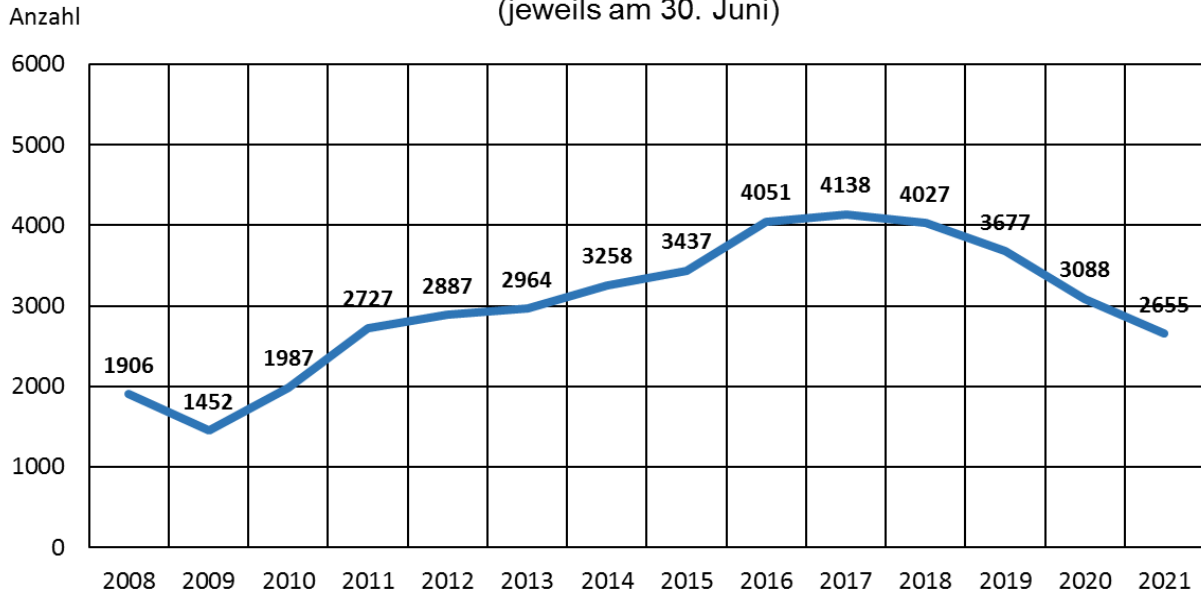
- Anteil der Auszubildenden an den SV-Beschäftigten (%) -



Datei: AzubiQuoteEntw
Quelle: LSN (WAIS); eigene Berechnungen
Ort: AS/Daten/EL-StatExcel

Arbeitnehmerüberlassung (Leiharbeit) im Landkreis Emsland

- 2008 bis 2021 -
(jeweils am 30. Juni)

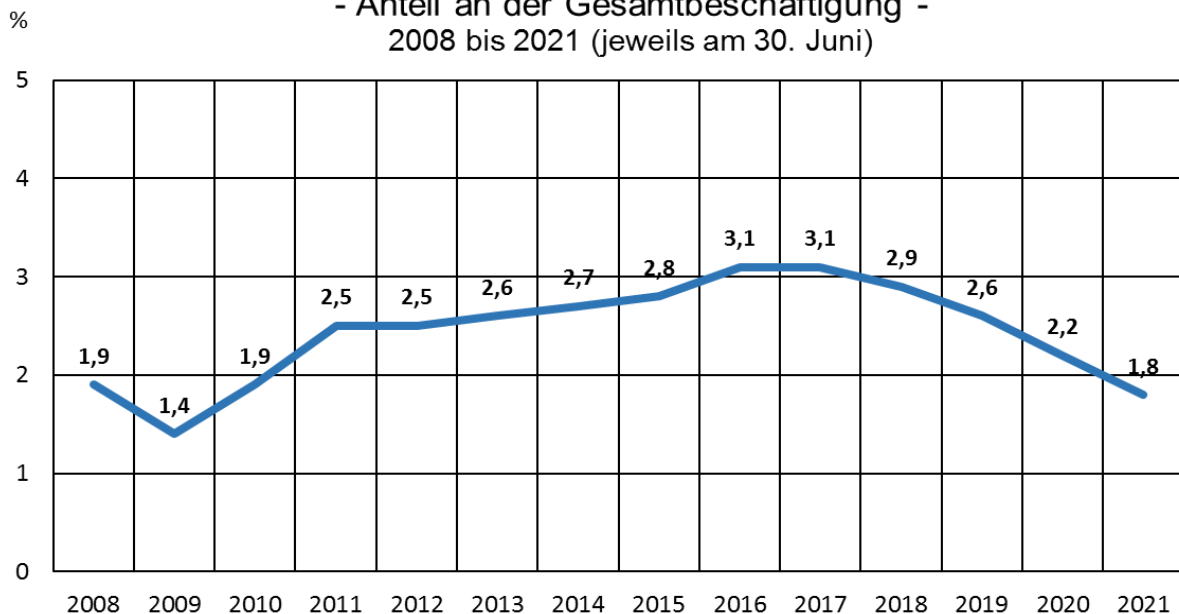


Datei: ArbeitnehmerüberEntwEL
Quelle: BA: div. Regionalreport über Beschäftigte
Ort: AS/EL-Stat Excel

Arbeitnehmerüberlassung (auch: **Leiharbeit** genannt oder zu **ANÜ** abgekürzt) liegt vor, wenn Arbeitnehmer (Leiharbeitnehmer) von einem Arbeitgeber (Verleiher) einem Dritten (Entleiher) gegen Entgelt für begrenzte Zeit überlassen werden. Rechte und Pflichten des Arbeitgebers übernimmt der Verleiher.

Arbeitnehmerüberlassung (Leiharbeit) im Landkreis Emsland

- Anteil an der Gesamtbeschäftigung -
2008 bis 2021 (jeweils am 30. Juni)



Datei: ArbeitnehmerüberEntwEL%
Quelle: BA: div. Regionalreport über Beschäftigte
Ort: AS/EL-Stat Excel

Arbeitnehmerüberlassung (auch: **Leiharbeit** genannt oder zu **ANÜ** abgekürzt) liegt vor, wenn Arbeitnehmer (Leiharbeitnehmer) von einem Arbeitgeber (Verleiher) einem Dritten (Entleiher) gegen Entgelt für begrenzte Zeit überlassen werden. Rechte und Pflichten des Arbeitgebers übernimmt der Verleiher.