

	Stand	Landkreis Emsland		Entwicklung Landkreis Emsland	Niedersachsen		Entwicklung Niedersachsen
Bevölkerung <sup>1)</sup>	30.11.2021	331.706		+2.574 = + 0,78 %	8.029.720		+ 23.468 = + 0,29 %
	30.11.2020	329.132			8.006.252		
Sozialversicherungspflichtig Beschäftigte		Absolut	% d. Bevölk.	+ 2.471 = + 1,73 %	Absolut	% d. Bevölk.	+ 42.513 = + 1,41 %
	30.06.2021	145.122	43,85		3.059.368	38,17	
	30.06.2020	142.651	43,49		3.016.855	37,73	
Arbeitslose <sup>2)</sup>		Absolut	Quote	- 615 = - 10,58 %	Absolut	Quote	- 31.743 = - 12,64 %
	12/2021	5.200	2,6 %		219.353	5,0 %	
	12/2020	5.815	3,1 %		251.096	5,7 %	

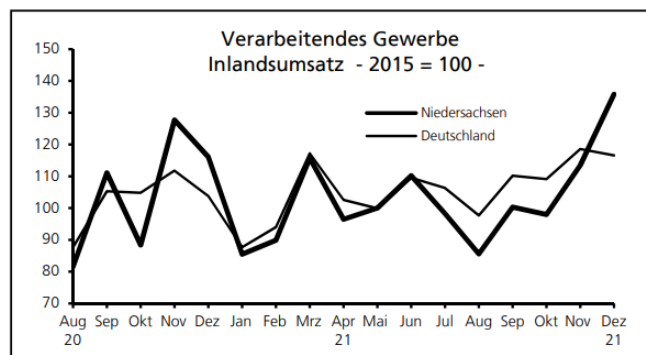
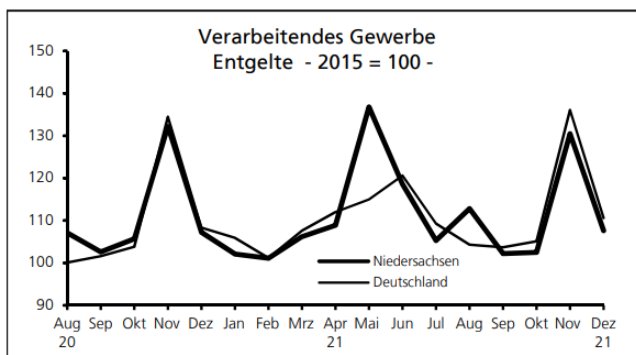
### NIEDERSACHSEN-TRENDS IN SCHLAGZEILEN

#### • Ergebnisse der Handwerkszählung 2019

- In Niedersachsen erwirtschafteten 2019 im Jahresdurchschnitt 536.428 tätige Personen in 46.687 Handwerksunternehmen rund 60,9 Mrd. Euro Umsatz
- Mit 90.476 tätigen Personen waren etwa ein Sechstel aller im Handwerk Beschäftigten in 8.949 Unternehmen des zulassungsfreien Handwerks tätig, für die seit 2004 keine Meisterpflicht mehr gilt.
- Im Vergleich zu 2018 wuchs die Zahl der tätigen Personen um rund 2,1 % bzw. um 10.992 Personen
- Ein Großteil der Handwerksunternehmen war als Einzelunternehmen tätig (beim zulassungspflichtigen Handwerk: 60 %; beim zulassungsfreien Handwerk: 81 %); mit knapp 29 % (zulassungspflichtig) bzw. knapp 13 % (zulassungsfrei) war die GmbH die zweithäufigste Rechtsform.
- Der Anteil geringfügig entlohnter Beschäftigter war im zulassungsfreien Handwerk mit ca. 30 % in den Rechtsformen Personengesellschaft, GmbH und Sonstigen Rechtsformen deutlich höher als im zulassungspflichtigen Handwerk

#### • Konjunktur aktuell

- Die Entgelte im Verarbeitenden Gewerbe liegen im gesamten Beobachtungszeitraum zum Teil deutlich über dem Niveau von 2015 und verlaufen bei Bund und Land weitgehend parallel. Jahreszeitliche Schwankungen (Urlaubs- und Weihnachtsgeld) sind gut erkennbar, wobei der Anstieg durch das Urlaubsgeld auf Bundesebene bei weitem nicht so stark ausgeprägt ist wie auf Landesebene, sondern sich über mehrere Monate verteilt.
- Die Entwicklung des Inlandumsatzes im Verarbeitenden Gewerbe unterliegt im gesamten Beobachtungszeitraum sowohl auf Bundes- als auch auf Landebene kurzfristigen Schwankungen und liegt teilweise, wahrscheinlich Corona-bedingt, unter dem Niveau von 2015. Ab August 2021 ist ein tendenzieller Anstieg erkennbar.

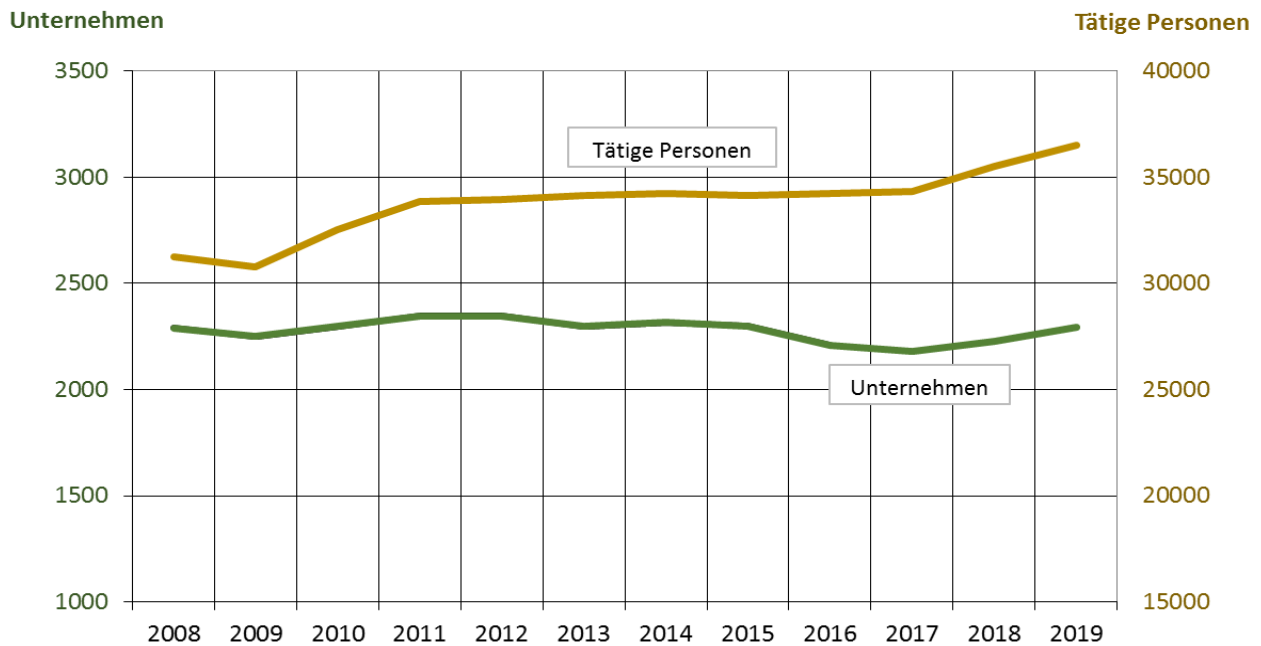


<sup>1)</sup> Basis Zensus 2011

<sup>2)</sup> Ab Ausgabe 09/2009: Arbeitslosenquote bezogen auf alle zivilen Erwerbstätigen (vorher: alle abhängigen zivilen Erwerbstätigen)

Quelle: Statistische Monatshefte Niedersachsen 02/22

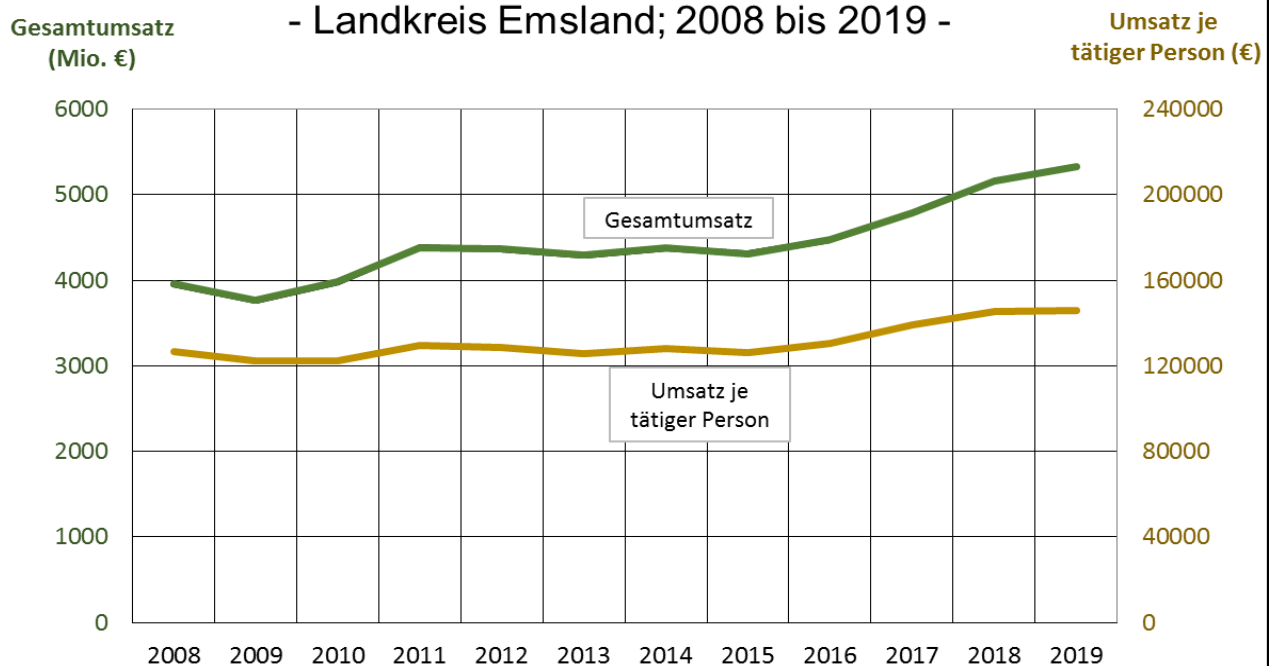
## Handwerk: Unternehmen\* und Tätige Personen - Landkreis Emsland; 2008 bis 2019 -



Datei: HwUntTPLKEntw  
Quelle: LSN-Online K7340112  
Ort: AS/Daten/EL-StatExcel

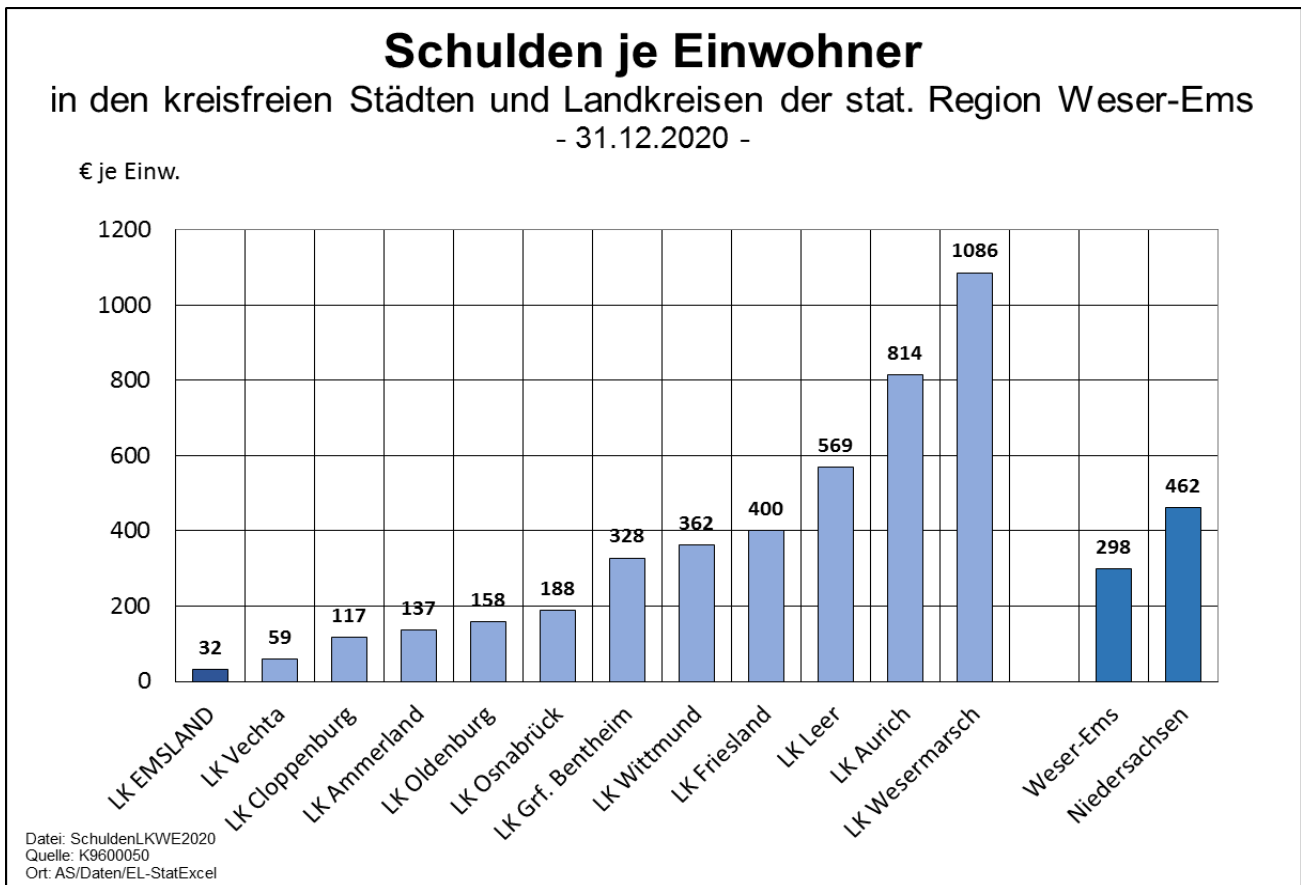
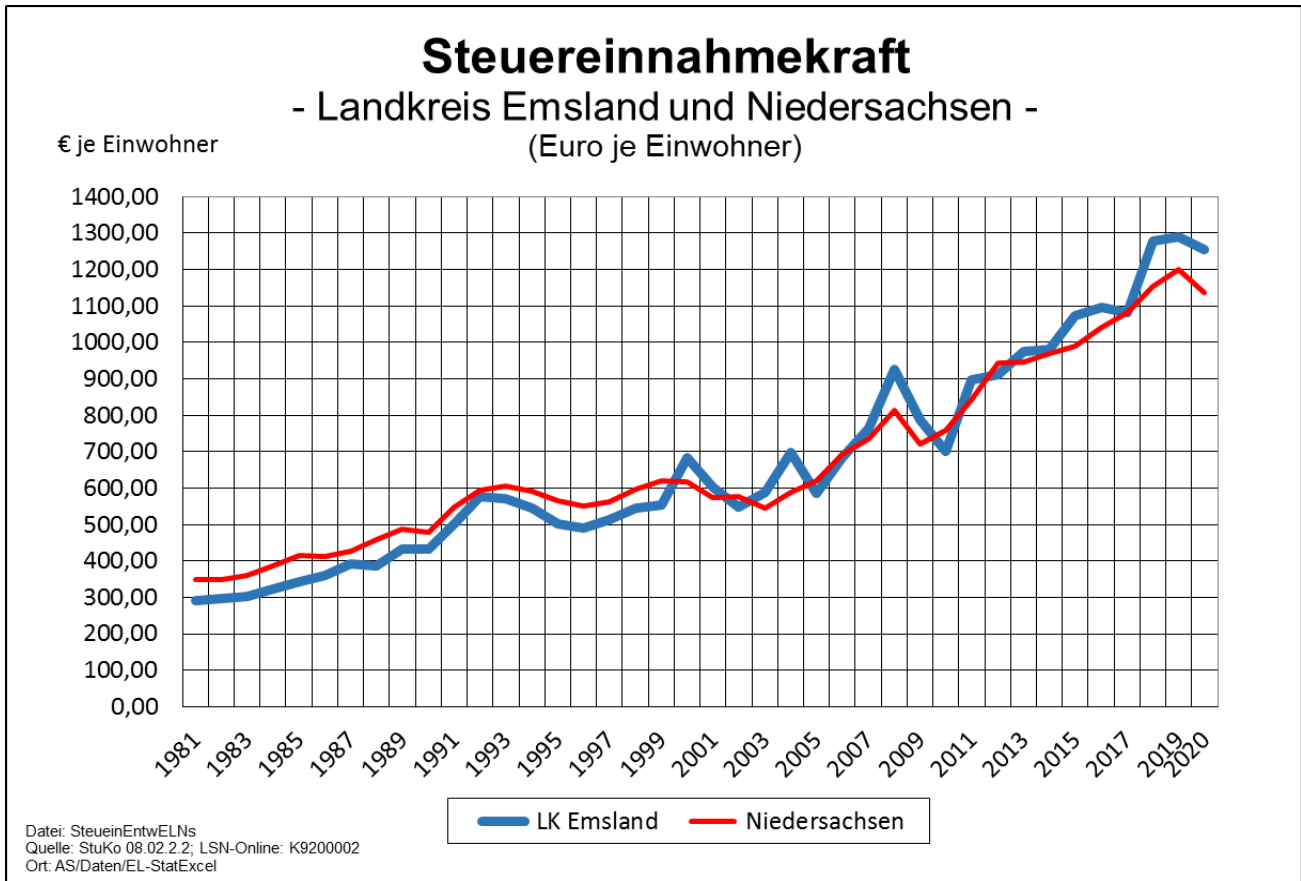
\* = nur Handwerksunternehmen mit steuerbarem Umsatz und/oder sozialversicherungspflichtig oder geringfügig entlohntem Beschäftigten im Berichtsjahr

## Handwerksunternehmen\*: Gesamtumsatz und Umsatz je tätiger Person - Landkreis Emsland; 2008 bis 2019 -



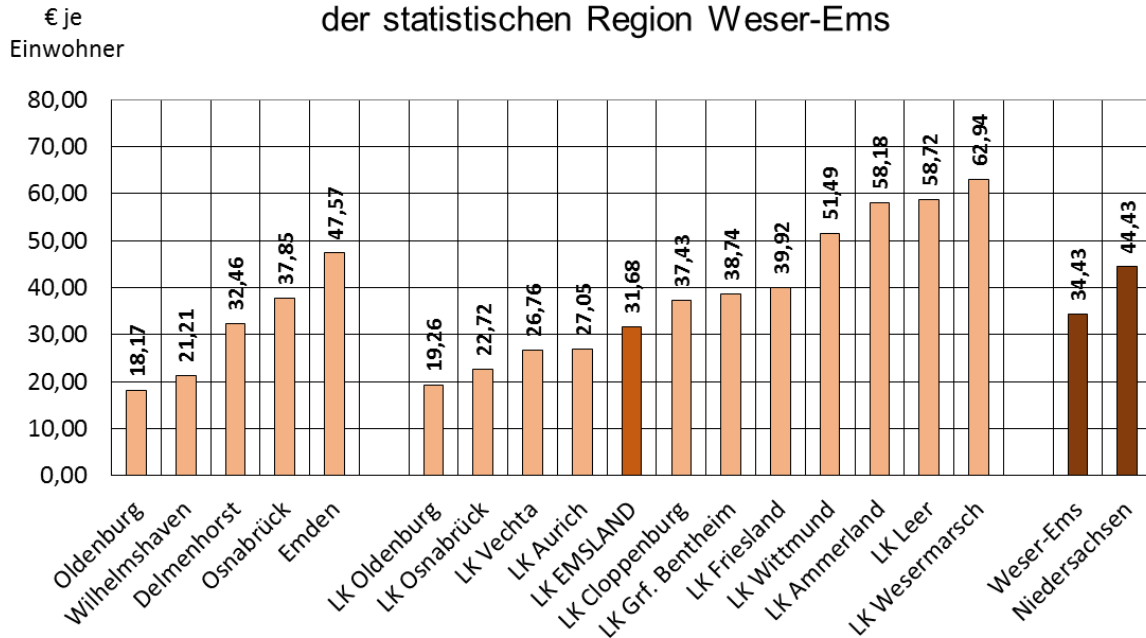
Datei: HwUntUmsTPLKEntw  
Quelle: LSN-Online K7340112  
Ort: AS/Daten/EL-StatExcel

\* = nur Handwerksunternehmen mit steuerbarem Umsatz und/oder sozialversicherungspflichtig oder geringfügig entlohntem Beschäftigten im Berichtsjahr



## Reine Ausgaben je Einwohner nach dem Asylbewerberleistungsgesetz 2020

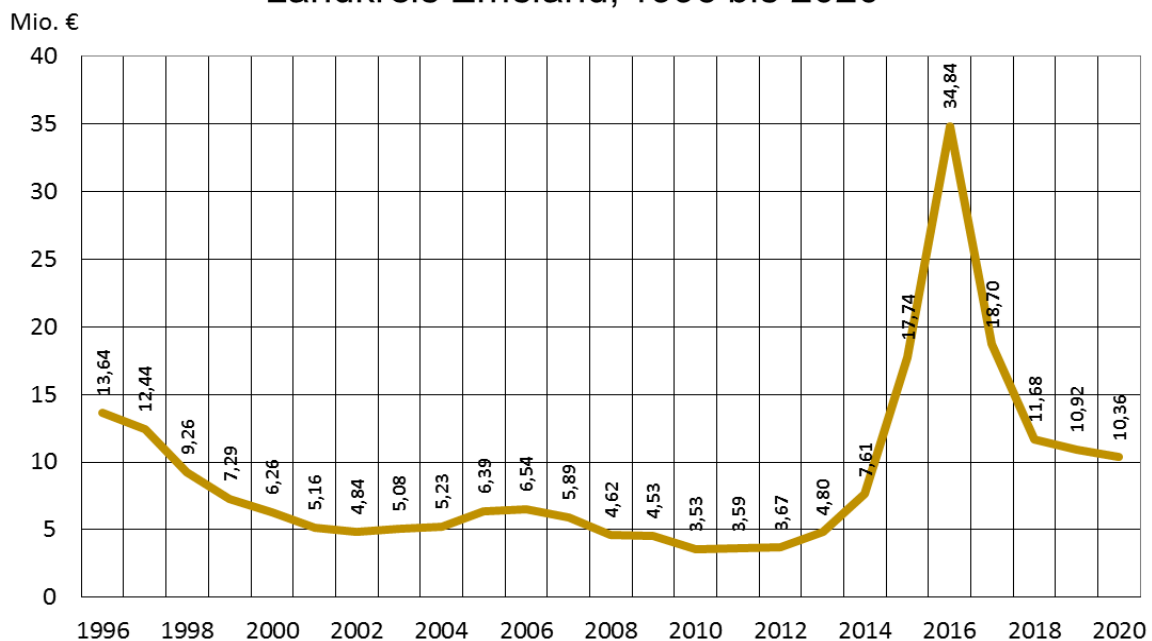
in den kreisfreien Städten und Landkreisen der statistischen Region Weser-Ems



Datei: AsylAusgEW\_LKWE20  
Quelle: LSN-Online K2800111  
Ort: AS/EL-StatExcel

## Reine Ausgaben nach dem Asylbewerberleistungsgesetz

- Landkreis Emsland; 1996 bis 2020 -



Datei: AsylAusgELEntw  
Quelle: LSN-Online: Z2800111  
Ort: AS/Daten/EL-StatExcel