

	Stand	Landkreis Emsland		Entwicklung Landkreis Emsland	Niedersachsen		Entwicklung Niedersachsen
Bevölkerung <sup>1)</sup>	31.10.2021	331.502		+2.362 = + 0,72 %	8.028.159		+ 20.946 = + 0,26 %
	31.10.2020	329.140			8.007.213		
Sozialversicherungspflichtig Beschäftigte		Absolut	% d. Bevölk.	+ 2.471 = + 1,73 %	Absolut	% d. Bevölk.	+ 42.513 = + 1,41 %
	30.06.2021	145.122	43,85		3.059.368	38,17	
	30.06.2020	142.651	43,49		3.016.855	37,73	
Arbeitslose <sup>2)</sup>		Absolut	Quote	- 615 = - 10,58 %	Absolut	Quote	- 31.743 = - 12,64 %
	12/2021	5.200	2,6 %		219.353	5,0 %	
	12/2020	5.815	3,1 %		251.096	5,7 %	

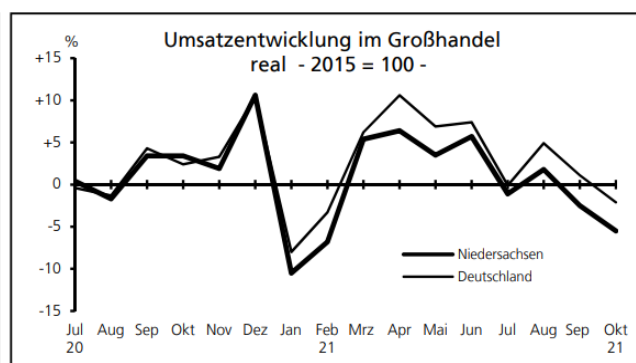
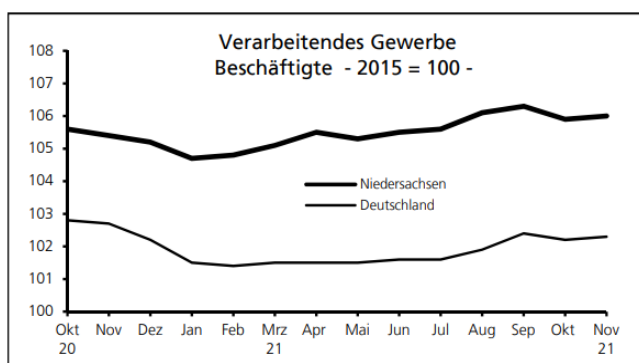
## NIEDERSACHSEN-TRENDS IN SCHLAGZEILEN

### • **Fast Fashion und Altkleider-Export aus Niedersachsen 2020**

- Fast Fashion nennt sich das Phänomen, dass Kleidung billig hergestellt und verkauft wird, um zum häufigeren Kauf neuer Kleidung zu animieren; infolge dessen gelangt diese oft noch brauchbare Kleidung in die Altkleidersammlung. Dieses System hat erhebliche negative Auswirkungen auf die produzierenden Personen (Kinder- und Zwangsarbeit) sowie auf die Umwelt (Nutzung gefährlicher Chemikalien).
- 2020 wurden gut 66.000 t Altkleider im Wert von 40 Mio. € aus Niedersachsen exportiert.
- Mengenmäßig wichtigste Exportländer: Polen (12.257 t); Vereinigte Arabische Emirate (6.188 t); Indien (4.305 t); Ghana (4.015 t); Togo (3.834 t)
- In der Summe gingen 2020 fast ein Viertel der niedersächsischen Altkleiderexporte (24,0 % = 15.875 t) unmittelbar in afrikanische Länder (2010 noch 36,6 %), von wo aus sie teilweise noch weiterverkauft werden und somit nicht Eingang in den dortigen Markt finden.

### • **Konjunktur aktuell**

- Die Beschäftigtenlage im Verarbeitenden Gewerbe lag im gesamten Beobachtungszeitraum von Oktober 2020 bis November 2021 trotz andauernder Corona-Pandemie sowohl auf Bundes- als auch auf Landesebene kontinuierlich über dem Niveau von 2015. Die Entwicklung auf Landesebene verlief jedoch mit einer Zunahme von 5 – 6 Prozentpunkten deutlich positiver als auf Bundesebene (+ 1,5 – 3 Prozentpunkte). Auch infolge vermehrter Kurzarbeit konnte die Zahl der Beschäftigten auch während der Pandemie auf hohem Niveau gehalten werden.
- Die Umsatzentwicklung im Großhandel ist geprägt durch starke saisonale Schwankungen. Neben dem starken Rückgang im Januar 2021 ist auch der Ferienmonat Juli durch Rückgänge geprägt. Insbesondere der Großhandel mit Rohstoffen, Halbwaren und Maschinen (Produktionsverbindungshandel) kristallisierte sich als stabilisierender Faktor heraus und sorgte somit für zeitweise ordentliche Zuwächse.



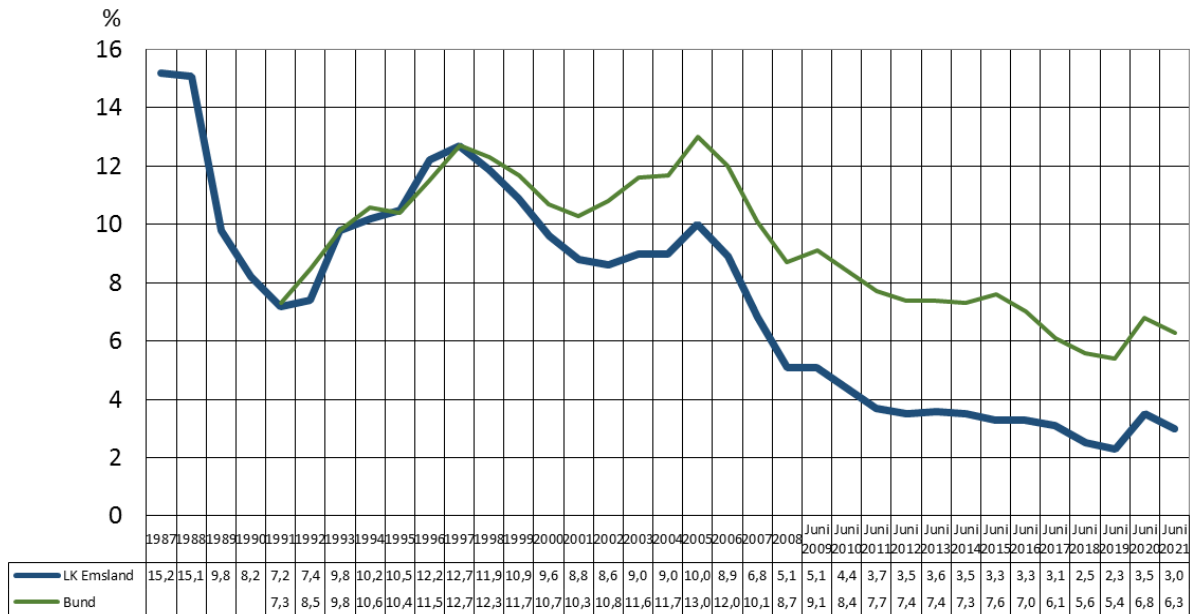
<sup>1)</sup> Basis Zensus 2011

<sup>2)</sup> Ab Ausgabe 09/2009: Arbeitslosenquote bezogen auf alle zivilen Erwerbstätigen (vorher: alle abhängigen zivilen Erwerbstätigen)

Quelle: Statistische Monatshefte Niedersachsen 01/22

## Entwicklung der Arbeitslosenquoten

- abhängige Erwerbspersonen; 1987 - 2021 (Jahresdurchschnitt bzw. Juni) -

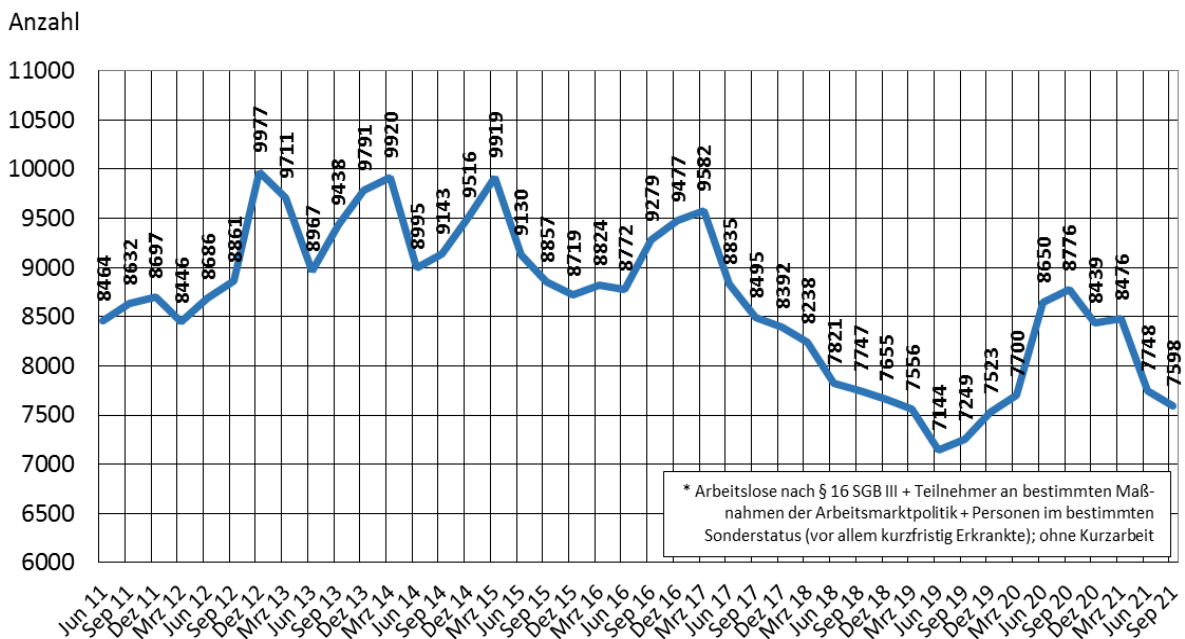


Datei: AloEntELNsB%.xls  
Quelle: Stuko 02.02.2.3  
Ort: AS/EL-Stat Excel

Hinweis: Auf Landesebene ab 2015  
keine Daten auf Basis der abhängigen  
Erwerbspersonen verfügbar

## Unterbeschäftigte\* im Landkreis Emsland

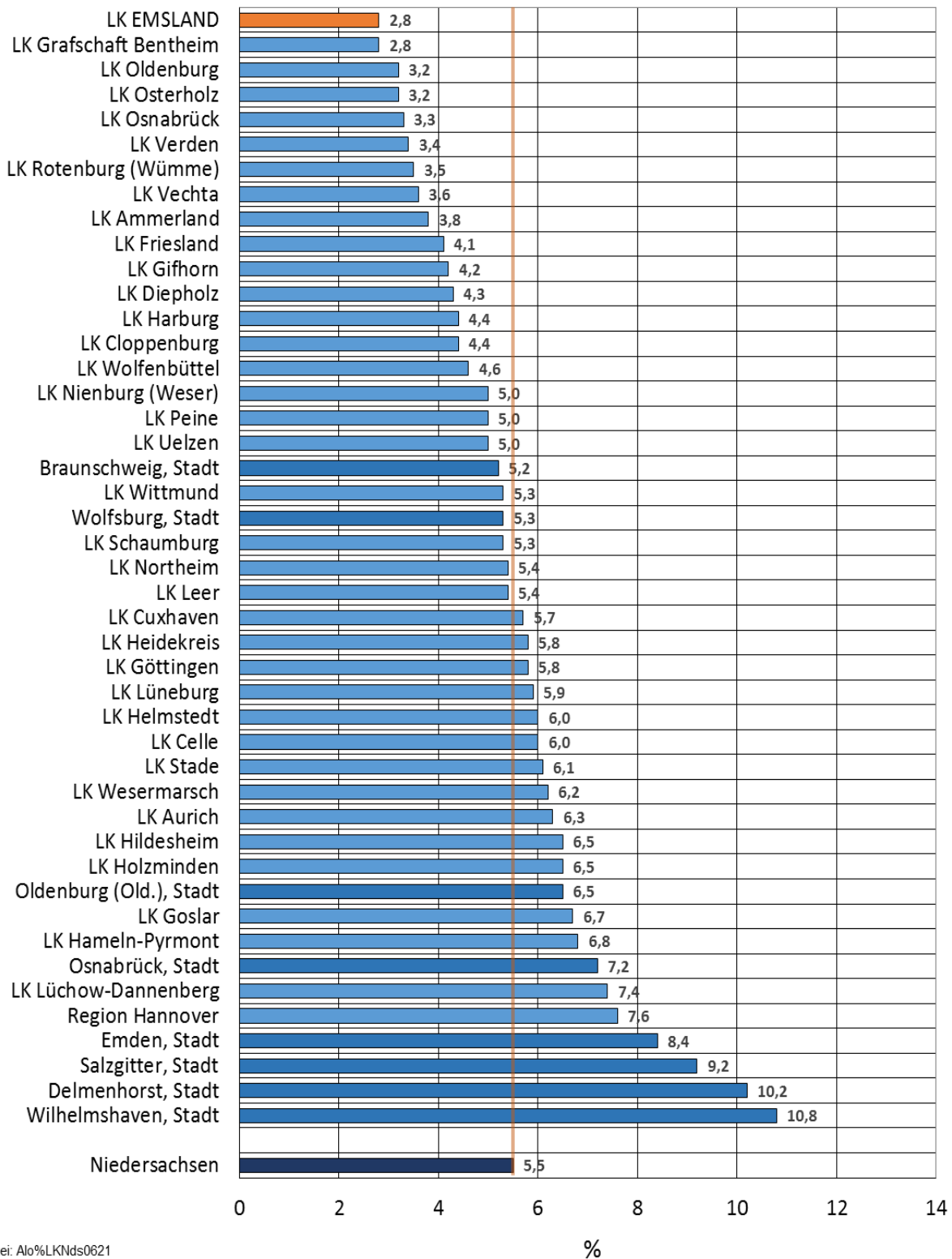
- quartalsweise seit Juni 2011 -



\* Arbeitslose nach § 16 SGB III + Teilnehmer an bestimmten Maßnahmen der Arbeitsmarktpolitik + Personen im bestimmten Sonderstatus (vor allem kurzfristig Erkrankte); ohne Kurzarbeit

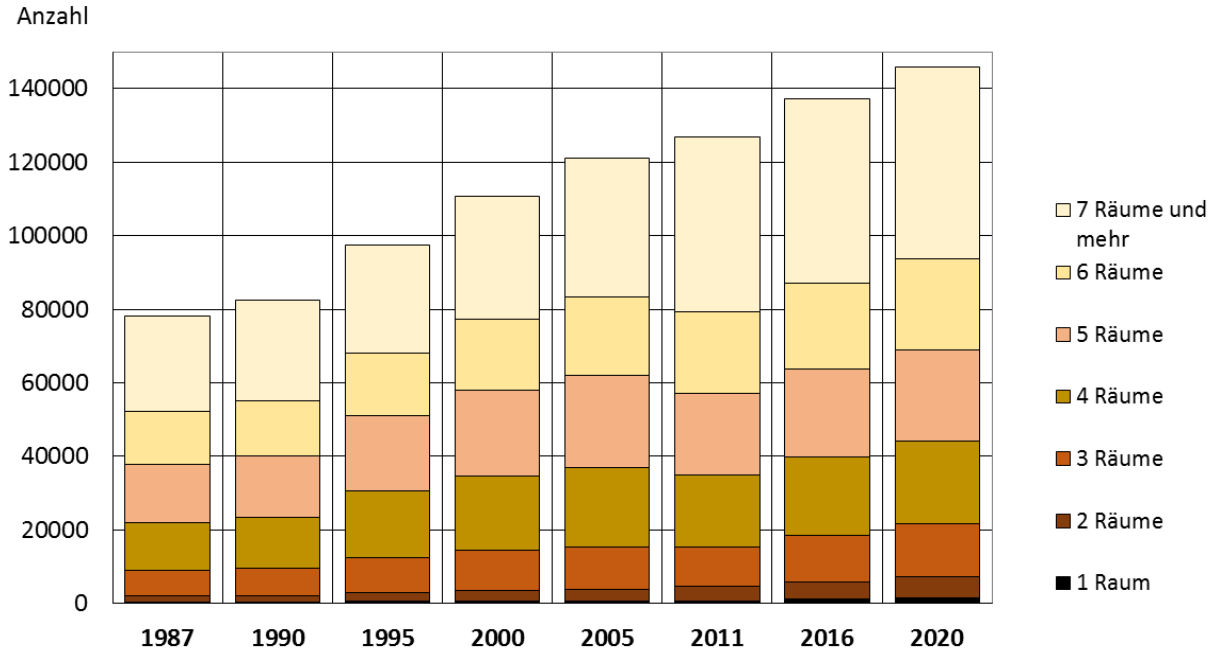
Datei: UnSVBEEntw  
Quelle: LSN: div. SMh; BA: Arbeitsmarktreport  
Ort: AS/EL-Stat Excel

## Arbeitslosenquote Ende Juni 2021 in den kreisfreien Städten und Landkreisen Niedersachsens - am Wohnort; alle zivilen Erwerbspersonen -



Datei: Alo%LKNds0621  
 Quelle: LSN: WAIS  
 Ort: AS/Daten/EL-StatExcel

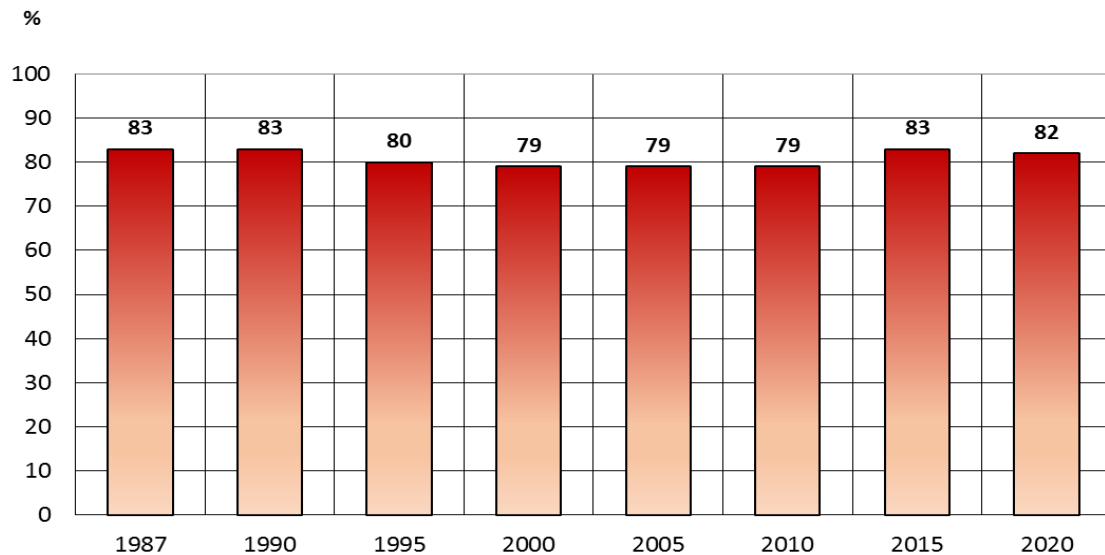
## Wohnungen in Wohn- und Nichtwohngebäuden - Bestand nach Anzahl der Räume - (Landkreis Emsland)



Datei: WohnGrEntwEL  
Quelle: LSN-Online-Datenbank M8031011 + Z8051011  
Ort: AS/Daten/EL-StatExcel

Hinweis: ab 2011: Basis = Zensus 2011

## "Eigenheim-Quote"\*) im Landkreis Emsland



Datei: EigenhQuot  
Quelle: StuKo 07.01.1.3; Z8051021  
Ort: AS/EL-Stat Excel

\*) = Anteil der Gebäude mit einer Wohnung pro Gebäude an der Gesamtheit der Wohngebäude