

	Stand	Landkreis Emsland		Entwicklung Landkreis Emsland	Niedersachsen		Entwicklung Niedersachsen
Bevölkerung <sup>1)</sup>	31.12.2020	328.930		+ 1.976 = + 0,60 %	8.003.421		+ 9.813 = + 0,12 %
	31.12.2019	326.954			7.993.608		
Sozialversicherungspflichtig Beschäftigte		Absolut	% d. Bevölk.	+ 933 = + 0,65 %	Absolut	% d. Bevölk.	+ 2.880 = + 0,09 %
	31.12.2020	143.464	44,83		3.050.245	38,14	
	31.12.2019	142.531	44,75		3.047.365	38,18	
Arbeitslose <sup>2)</sup>		Absolut	Quote	- 788 = - 13,01 %	Absolut	Quote	- 22.889 = - 8,64 %
	06/2021	5.270	2,8 %		241.996	5,5 %	
	06/2020	6.058	3,2 %		264.885	6,0 %	

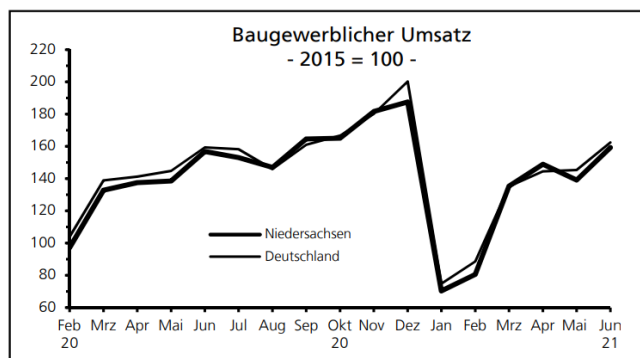
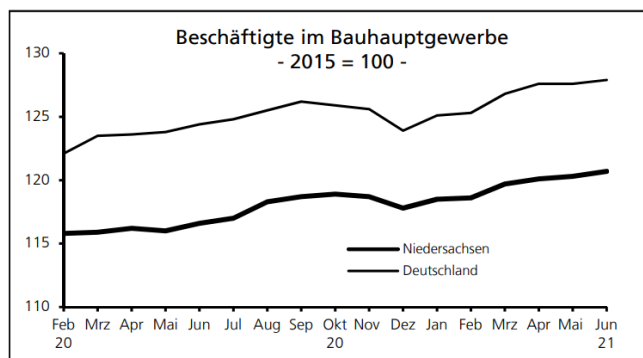
### NIEDERSACHSEN-TRENDS IN SCHLAGZEILEN

#### • „Eisland“ Niedersachsen – lecker!

- Im Jahr 2020 wurden in niedersächsischen Betrieben mit mindestens 20 tätigen Personen mehr als 221 Mio. Liter Speiseeis hergestellt. Diese Menge entspricht in etwa dem Fassungsvermögen von über 1 Mio. Badewannen (mehr als ein Drittel der bundesweiten Produktion von knapp 642 Mio. Liter).
- Im Ranking der 27 EU-Staaten nimmt Niedersachsen hinter dem Erstplatzierten Deutschland und nachfolgend Italien, Frankreich, Spanien, Vereinigtes Königreich und Polen den 7. Platz ein.
- Entwicklung von 1998 bis 2020: Anstieg der Produktionsmenge von 150 Mio. Liter Speiseeis (1998) auf 221 Mio. Liter in 2020 (+ 47 %); Anstieg des Produktionswertes von 169 Mio. € auf 360 Mio. € (+ 113 %); Zunahme der Betriebe von 4 Betrieben mit 1.324 Beschäftigten auf 5 mit 1.342 Beschäftigten (+ 1,4 %); Anstieg des Gesamtumsatzes von 211 Mio. € auf 513 Mio. € (+ 143 %) sowie der Entgelte von 27 Mio. € auf 57 Mio. € (+ 111 %).

#### • Konjunktur aktuell

- Die Beschäftigung im Bauhauptgewerbe liegt sowohl in Niedersachsen als auch insbesondere auf Bundesebene deutlich über dem Niveau von 2015 und zeigt auf beiden Ebenen eine steigende Tendenz. Erkennbar sind die jahreszeitlich bedingten Entlassungen in den Wintermonaten und die darauf im Frühjahr folgenden Wiedereinstellungen. Im Juni 2021 liegt die Beschäftigung auf Landesebene um gut 20 % und auf Bundesebene um mehr als 25 % über dem Niveau von 2015.
- Die Entwicklung des Baugewerblichen Umsatzes ist geprägt durch einen drastischen Einbruch im Winter 2020/21. Von Dezember 2020 bis Januar 2021 reduzierte sich der Umsatz von einem Indexwert von gut 180 auf einen Indexwert von ca. 70 deutlich unter das Niveau von 2015. Doch im Laufe des Frühjahrs 2021 stieg der Umsatz jahreszeitlich bedingt wieder stark an und erreichte fast wieder das Niveau von 2020. Insgesamt ist erkennbar, dass die Corona-Pandemie in dieser Hinsicht scheinbar keinen großen Einfluss auf das Baugewerbe gehabt hat.



<sup>1)</sup> Basis Zensus 2011

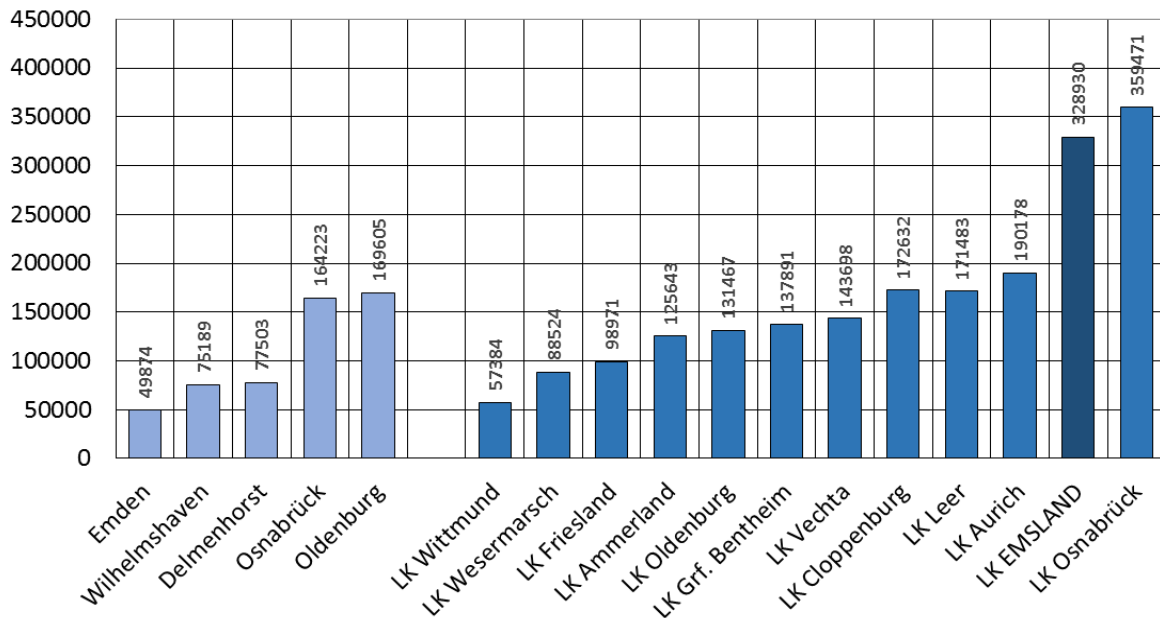
<sup>2)</sup> Ab Ausgabe 09/2009: Arbeitslosenquote bezogen auf alle zivilen Erwerbstätigen (vorher: alle abhängigen zivilen Erwerbstätigen)

Quelle: Statistische Monatshefte Niedersachsen 07+08/21

## Bevölkerung am 31.12.2020

in den kreisfreien Städten und Landkreisen der statistischen Region Weser-Ems

Einwohner

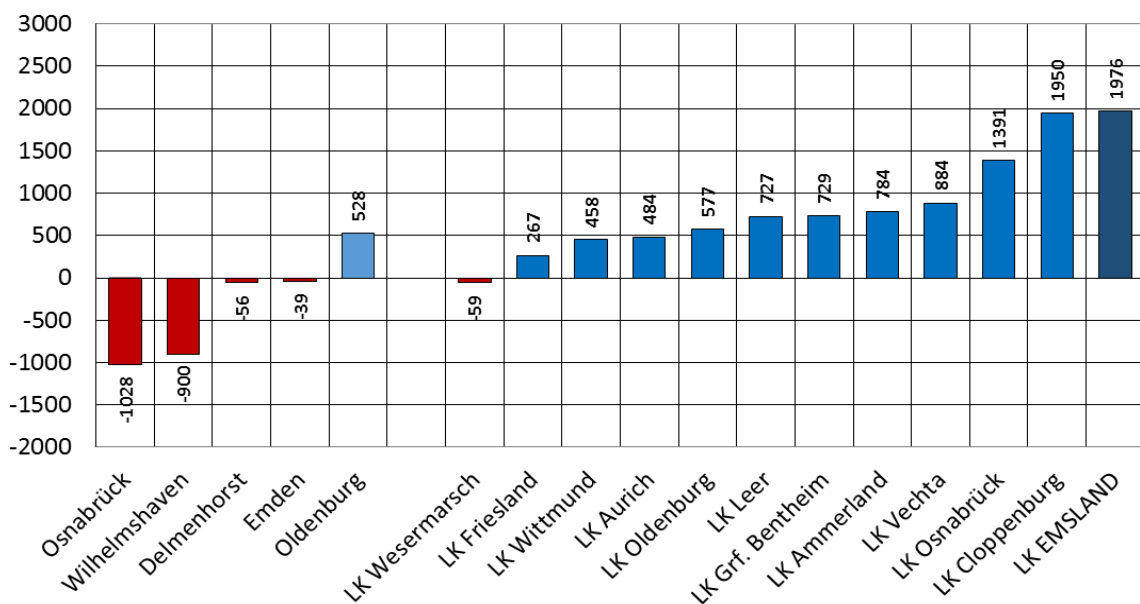


Datei: EinwohLKW2020  
 Quelle: LSN: SMH 7/21 S. 391  
 Ort: AS/Daten/EL-StatExcel

## Absolute Bevölkerungsveränderungen 2020

in den kreisfreien Städten und Landkreisen der statistischen Region Weser-Ems

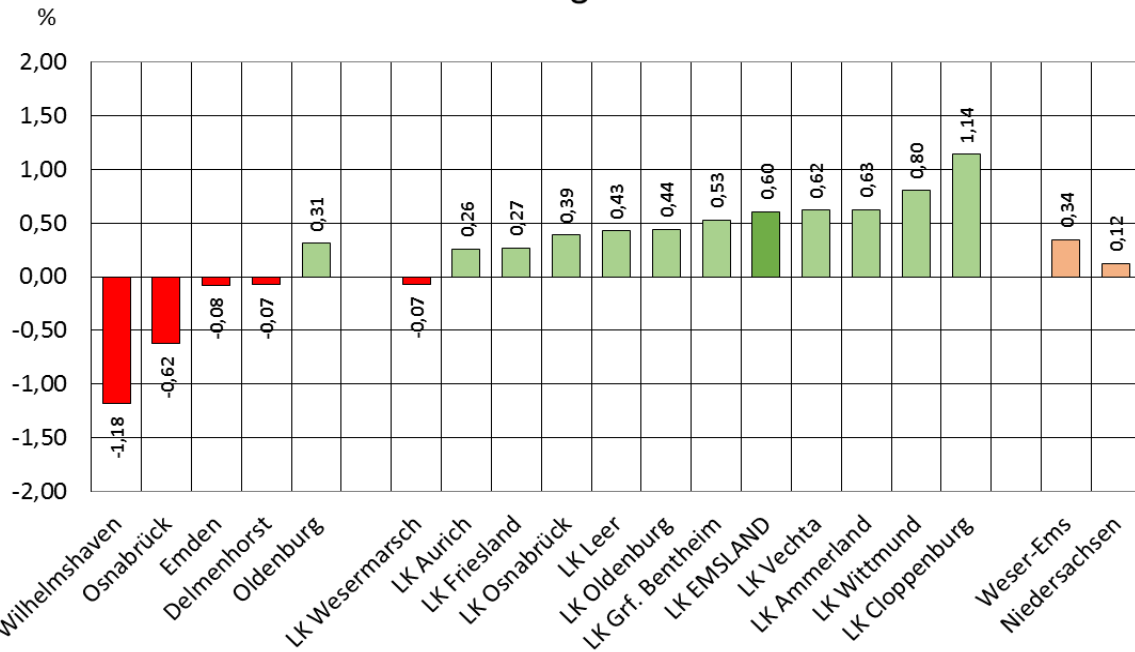
Personen



Datei: BevVerändLKW2020  
 Quelle: LSN: SMH 7/21 S. 391; eigene Berechnungen  
 Ort: AS/Daten/EL-StatExcel

## Relative Bevölkerungsveränderungen 2020

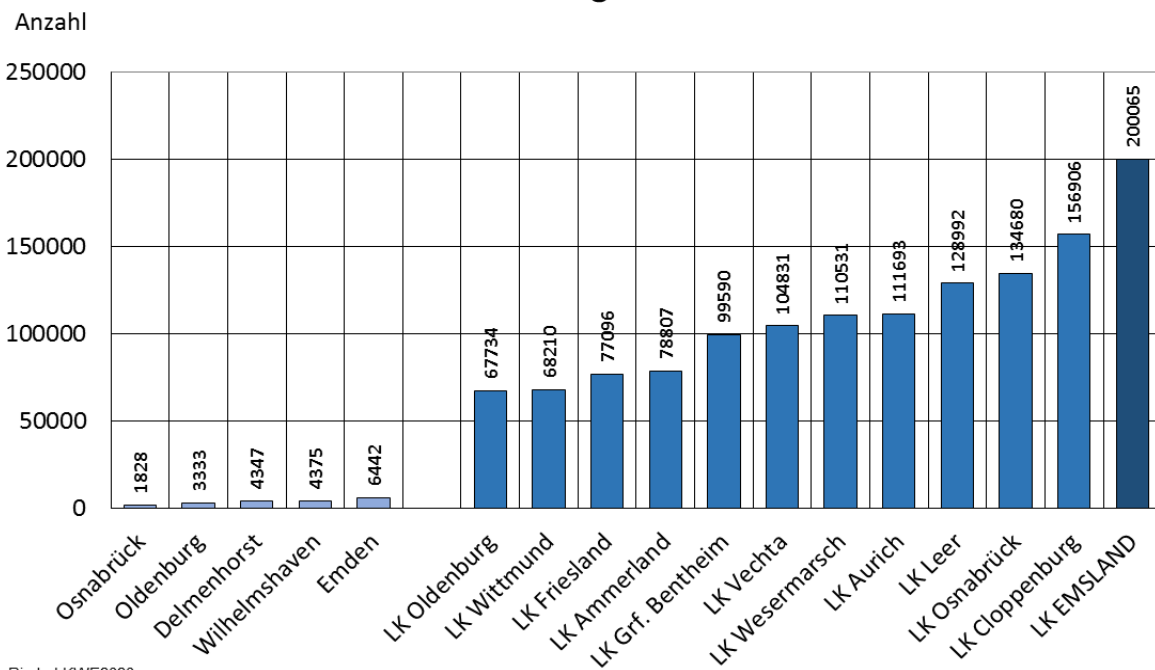
in den kreisfreien Städten und Landkreisen der statistischen Region Weser-Ems



Datei: BevVerändLKWE2020%  
Quelle: LSN: SMH 7/21 S. 391; eigene Berechnungen  
Ort: AS/Daten/EL-StatExcel

## Rinder am 03.11.2020

in den kreisfreien Städten und Landkreisen der statistischen Region Weser-Ems

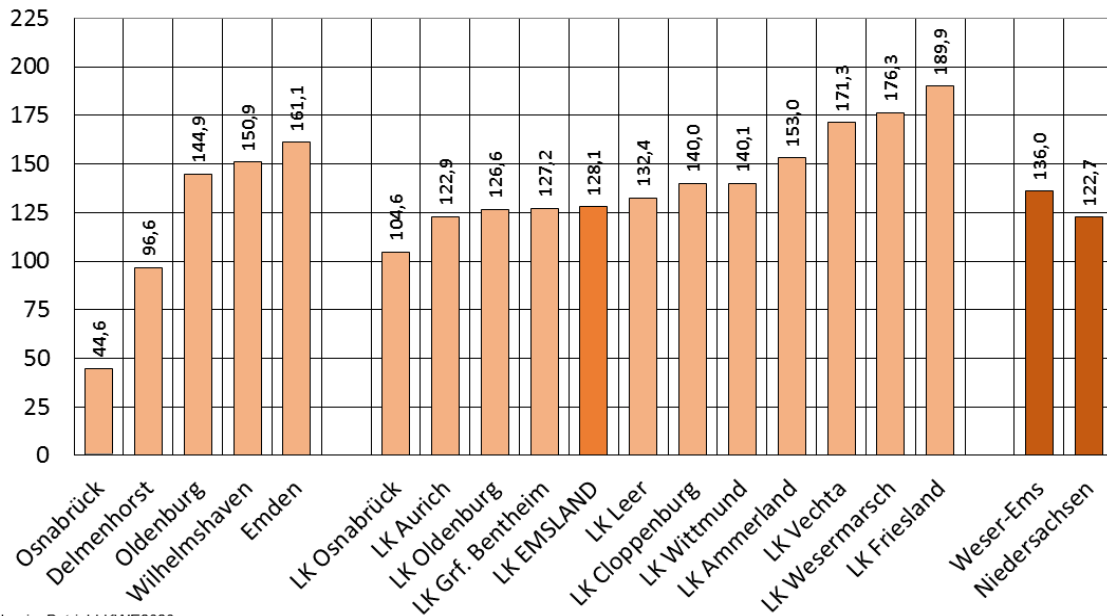


Datei: RinderLKWE2020  
Quelle: LSN: SBN CIII1-hj2/2020, Tab. 3.1  
Ort: AS/Daten/EL-StatExcel

## Rinder je rinderhaltenden Betrieb am 03.11.2020

in den kreisfreien Städten und Landkreisen der statistischen Region Weser-Ems

Rinder je Betrieb

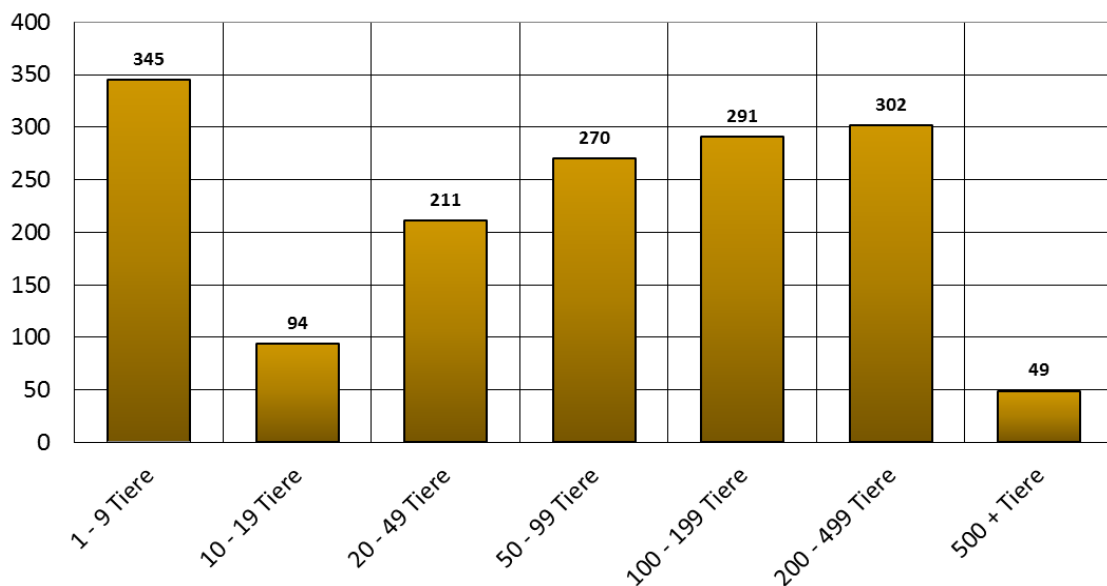


Datei: Rinder\_je\_BetriebLKWE2020  
 Quelle: LSN: SBN CIII1-hj2/2020, Tab. 3.1; eigene Berechnungen  
 Ort: AS/Daten/EL-StatExcel

## Rinderhaltungen nach Herdengrößen

Landkreis Emsland, 03.11.2020

Anzahl Rinderhaltungen mit der Herdengröße ...



Datei: RinderGrkLKWE2020  
 Quelle: LSN: SBN CIII1-hj2/2020, Tab. 3.1  
 Ort: AS/Daten/EL-StatExcel