

	Stand	Landkreis Emsland		Entwicklung Landkreis Emsland	Niedersachsen		Entwicklung Niedersachsen
Bevölkerung <sup>1)</sup>	30.06.2020	328.006		+ 1.223 = + 0,37 %	7.998.046		+ 7.055 = + 0,09 %
	30.06.2019	326.783			7.990.991		
Sozialversicherungspflichtig Beschäftigte		Absolut	% d. Bevölk.	+ 1.962 = + 1,39 %	Absolut	% d. Bevölk.	+ 9.295 = + 0,31 %
	30.06.2020	142.651	43,58		3.016.855	37,72	
	30.06.2019	140.689	43,18		3.007.560	37,68	
Arbeitslose <sup>2)</sup>		Absolut	Quote	+ 1.316 = + 28,55 %	Absolut	Quote	+ 40.769 = + 18,49 %
	03/2021	5.925	3,1 %		261.259	6,0 %	
	03/2020	4.609	2,5 %		220.490	5,1 %	

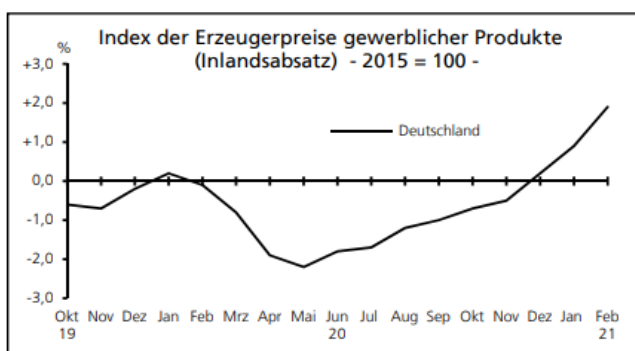
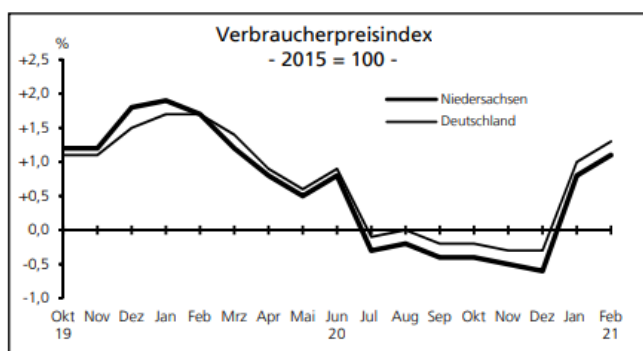
## NIEDERSACHSEN-TRENDS IN SCHLAGZEILEN

### • Haushalte in Niedersachsen 2019

- In Niedersachsen überstieg die Zahl der Haushalte 2019 erstmalig die 4 Millionen-Marke; das bedeutet einen Anstieg um mehr als 5 % gegenüber 2006
- Anteil der Haushalte nach Personenzahl: mit nur 1 Person (Singlehaushalt): 43 % (+ 14 % gegenüber 2006); mit mehreren Personen ohne Kinder unter 18 Jahre: 38 % (+ 5 % gegenüber 2006); mit mehreren Personen mit mindestens einer Person unter 18 Jahre: 19 % (- 10 % gegenüber 2006)
- Entwicklung der Haushaltsgröße je Wohnung: Rückgang von durchschnittlich 2,07 Personen je Haushalt im Jahr 2006 auf 1,99 in 2019
- Durchschnittsgrößen nach Wohnungstyp: Einfamilienhäuser = 131 qm; Doppelhaushälften/Reihenhäuser: 110 qm; Wohnungen in Mehrfamilienhäusern: 70 – 80 qm
- Haushalte nach Haustyp: 38 % der Haushalte wohnten in einem freistehenden Einfamilienhaus, 11 % in einer Doppelhaushälfte/Reihenhaus, 50 % in einem Mehrfamilienhaus und 1 % in sonstigen Gebäuden mit Wohnraum (z. B. Hausmeisterwohnung)

### • Konjunktur aktuell

- Im Gegensatz zu vorherigen Perioden liegt der Verbraucherpreisindex in der zweiten Jahreshälfte 2020 unterhalb des Niveaus von 2015. Die Vermutung liegt nahe, dass die Corona-Pandemie auch Einfluss auf die wirtschaftliche und preisliche Entwicklung sowohl auf Bundes- als auch auf Landesebene gehabt hat.
- Die Erzeugerpreise für gewerbliche Produkte liegen seit dem Herbst 2019 mit spürbaren Schwankungen fast ausschließlich unter dem Niveau von 2015. Nach einer kurzen Erholung im Winter 2019/20 kam es zu stärkeren Rückgängen. Erst Ende 2020 erreichen sie wieder das Niveau von 2015 und ziehen seitdem stark an.



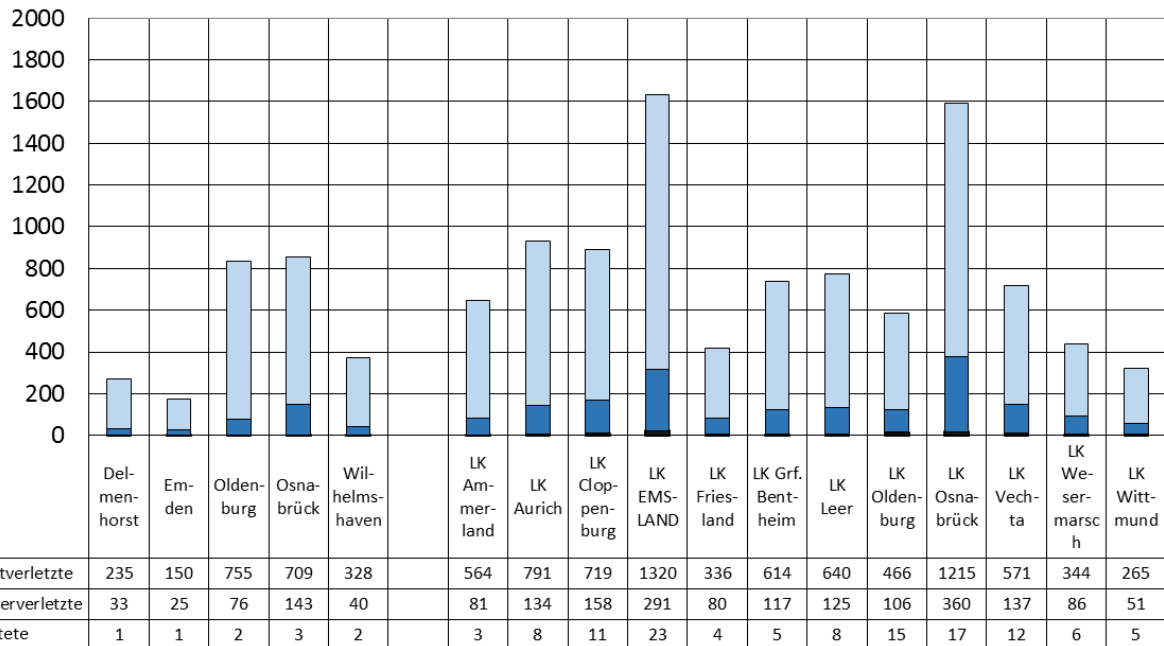
<sup>1)</sup> Basis Zensus 2011

<sup>2)</sup> Ab Ausgabe 09/2009: Arbeitslosenquote bezogen auf alle zivilen Erwerbstätigen (vorher: alle abhängigen zivilen Erwerbstätigen)

Quelle: Statistische Monatshefte Niedersachsen 03/21

## Verkehrsunfälle mit Personenschäden in den kreisfreien Städten und Landkreisen der stat. Region Weser-Ems 2020

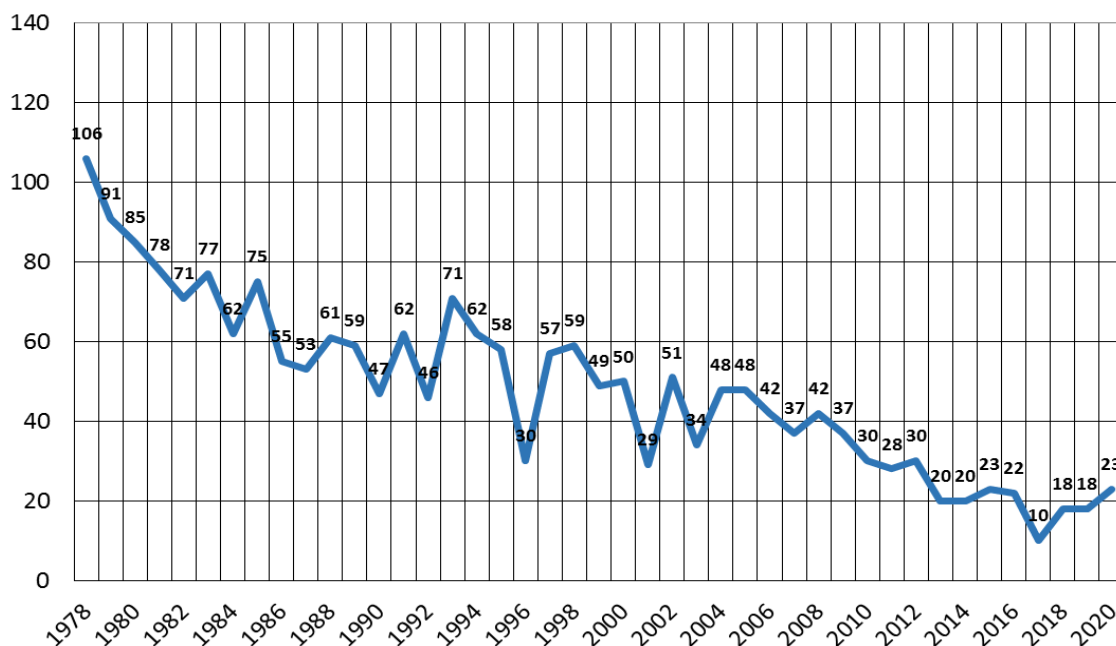
Personen



Datei: UnfallPers20  
Quelle: SMH 03/21 S. 152  
Ort: AS/Daten/EL-StatExcel

## Verkehrstote im Landkreis Emsland - 1978 bis 2020 -

Anzahl



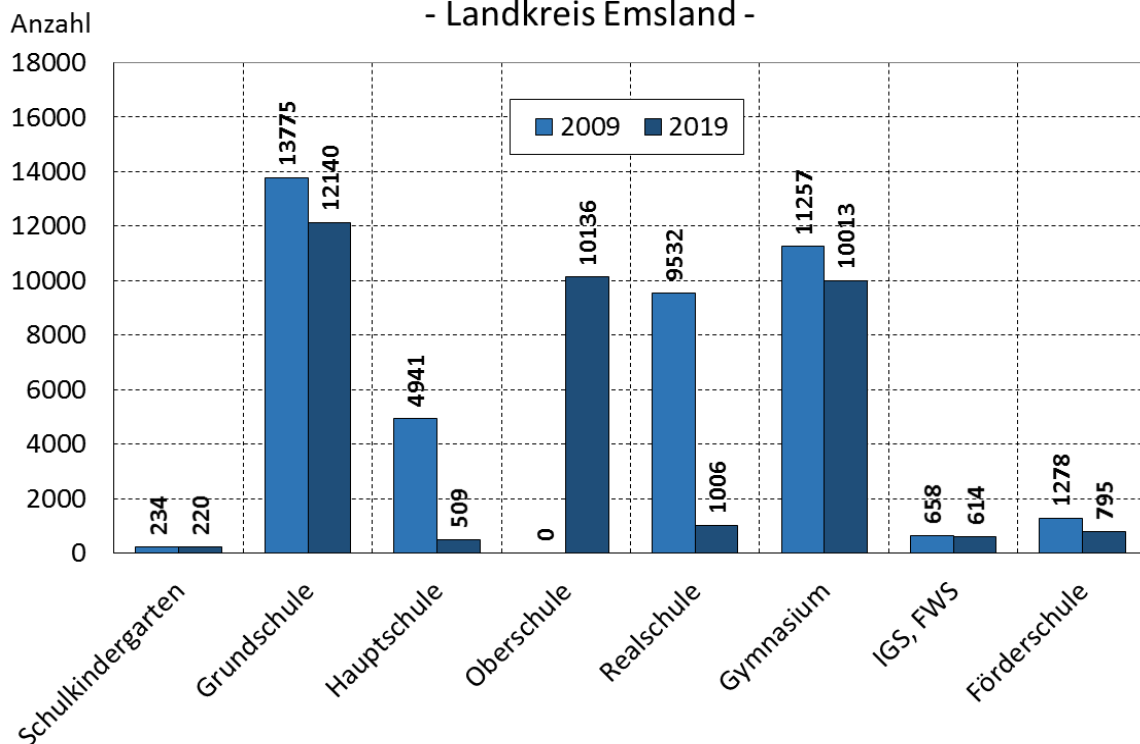
Datei: VTotEntwEL  
Quelle: LSN  
Ort: AS/Daten/EL-StatExcel

## Schüler an allgemeinbildenden Schulen - Landkreis Emsland seit 1981 -



Datei: SchuEntw81  
Quelle: LSN-Online K3001031; WAIS  
Ort: AS/Daten/EL-StatExcel

## Schüler an allgemeinbildenden Schulen - Landkreis Emsland -

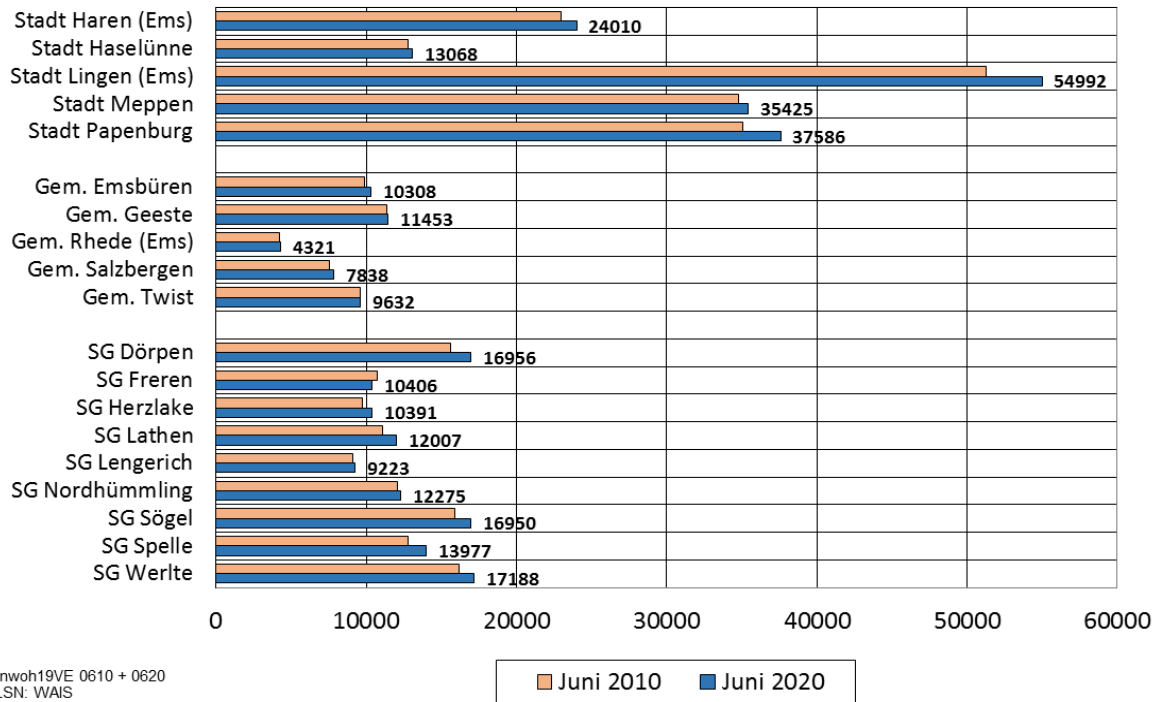


Datei: Schu0919  
Quelle: LSN: K3001031; WAIS  
Ort: AS/Daten/EL-StatExcel

Schüler insgesamt: 2009: 41.675  
2019: 35.433

## Bevölkerung im Juni 2010 und Juni 2020

- in den Städten und Gemeinden des Landkreises Emsland -



## Bevölkerungsentwicklung von Juni 2010 bis Juni 2020

in den Städten und Gemeinden des Landkreises Emsland

- Veränderungen in % -

