

	Stand	Landkreis Emsland		Entwicklung Landkreis Emsland	Niedersachsen		Entwicklung Niedersachsen
Bevölkerung ¹⁾	30.06.2020	328.006		+ 1.223 = + 0,37 %	7.998.046		+ 7.055 = + 0,09 %
	30.06.2019	326.783			7.990.991		
Sozialversicherungspflichtig Beschäftigte		Absolut	% d. Bevölk.	+ 4.192 = + 3,00 %	Absolut	% d. Bevölk.	+ 53.867 = + 1,78 %
	30.09.2019	144.040	44,01		3.071.798	38,41	
	30.09.2018	139.848	42,92		3.017.931	37,81	
Arbeitslose ²⁾		Absolut	Quote	+ 2.074 = + 52,06 %	Absolut	Quote	+ 51.995 = + 24,42 %
	06/2020	6.058	3,2 %		264.885	6,0 %	
	06/2019	3.984	2,1 %		212.890	4,9 %	

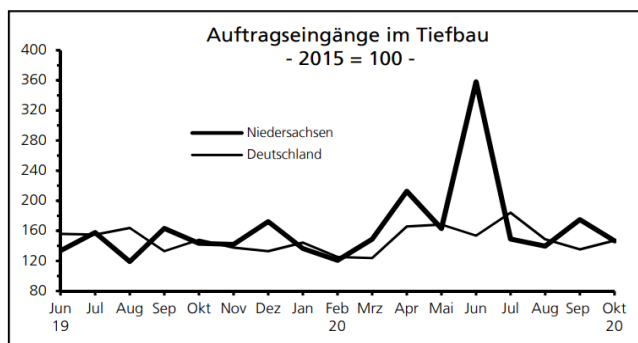
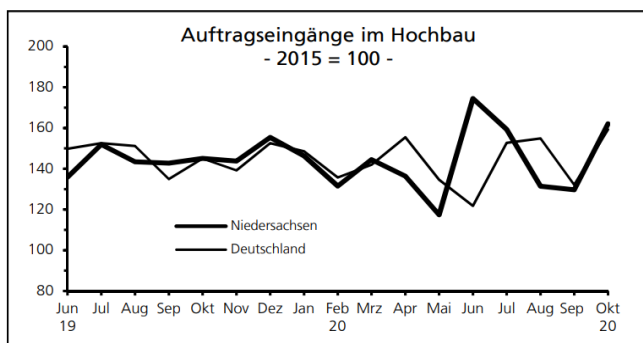
NIEDERSACHSEN-TRENDS IN SCHLAGZEILEN

• Wie stark ist Niedersachsen vom chinesischen Im- und Export abhängig?

- China verfolgt die Strategie, durch eine Verringerung der Importe den chinesischen Binnenmarkt und seine heimischen Unternehmen zu stärken und Exporte weiter zu forcieren. Das hat Auswirkungen auf die niedersächsischen Handelsbeziehungen mit China.
- Im Zeitraum von 2011 bis 2019 waren die Importe aus China deutlich größer als die Exporte nach China. Besonders bei den Ausfuhren zeigten sich zwischen 2017 und 2019 deutliche Rückgänge (- 27,3 %).
- Die Einfuhren aus China nach Niedersachsen waren 2019 mit 7,1 Mrd. € fast doppelt so hoch wie die Ausfuhren von Niedersachsen nach China (3,6 Mrd. €).
- Im Ranking der Importländer konnte China seit 2011 fast immer den 3. Platz nach den Niederlanden und Norwegen bzw. Polen und den 11. bis 9. Platz bei den Exportländern einnehmen. Gemäß den vorliegenden Werten für die Monate von Januar bis September 2020 vergrößert sich dieses Ungleichgewicht noch.

• Konjunktur aktuell

- Die Auftragslage im Hochbau verläuft in den ersten 2 Dritteln des Beobachtungszeitraumes auf Bundes- und Landesniveau sehr parallel und mit nur moderaten Schwankungen deutlich über dem Niveau von 2015. Ab März/April 2020 sind mit Beginn der Corona-Beschränkungen deutlich größere Schwankungen in positiver und negativer Richtung erkennbar. Insbesondere nach Beendigung des ersten Lockdowns nahmen die Auftragseingänge sprunghaft zu.
- Die Auftragseingänge im Tiefbau verlaufen ebenfalls in den ersten 2 Dritteln des Beobachtungszeitraumes auf Bundes- und Landesebene vergleichbar mit nur geringen Schwankungen. Auffällig ist die sprunghafte Zunahme der niedersächsischen Auftragseingänge im Juni 2020 mit einem Anstieg um gut 250 % gegenüber 2015. Auf Bundesebene ist dagegen sogar ein geringer Rückgang erkennbar.



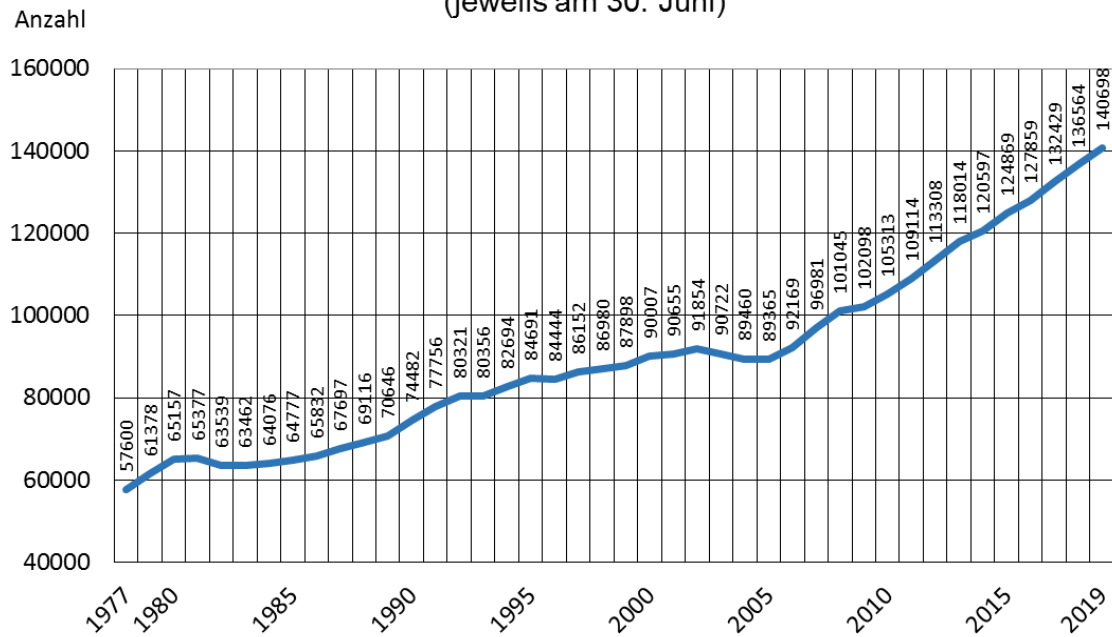
¹⁾ Basis Zensus 2011

²⁾ Ab Ausgabe 09/2009: Arbeitslosenquote bezogen auf alle zivilen Erwerbstätigen (vorher: alle abhängigen zivilen Erwerbstätigen)

Quelle: Statistische Monatshefte Niedersachsen 12/20

Sozialversicherungspflichtig Beschäftigte im Landkreis Emsland

- 1977 bis 2019 -
(jeweils am 30. Juni)



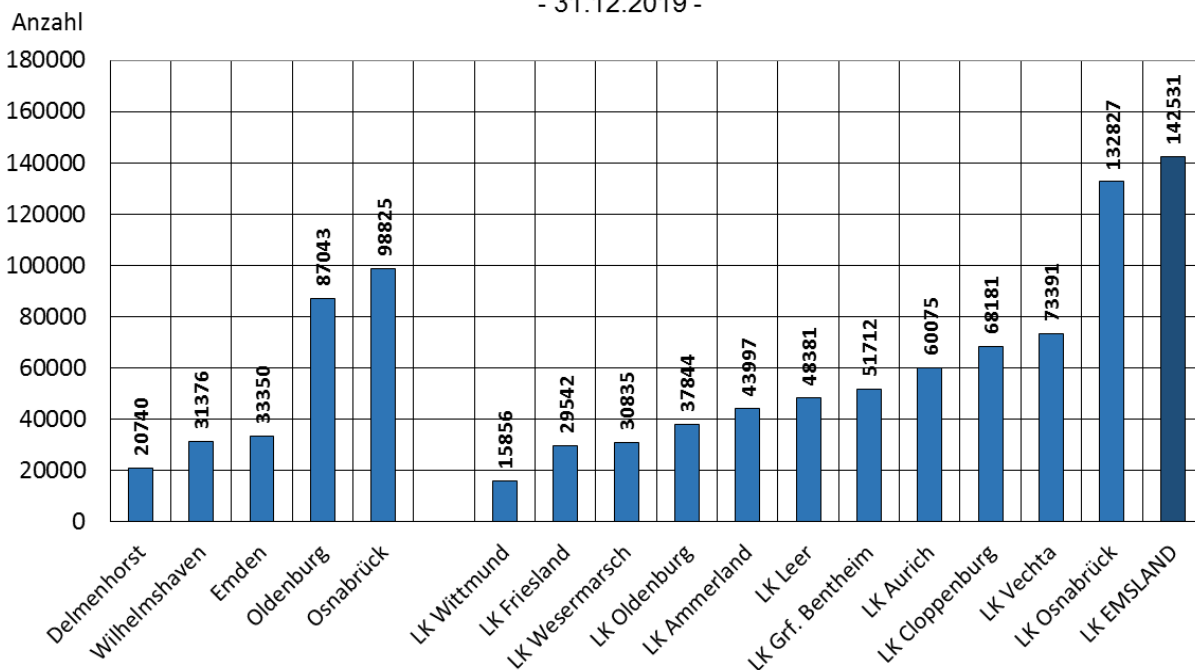
Datei: SVBEL77Entw
Quelle: LSN 02.02.2.2 u. a.
Ort: AS/EL-Stat u. HG-PPT

Hinweis: Wert für 1977: Ordner EL-GmbH 16117

Sozialversicherungspflichtig Beschäftigte

in den kreisfreien Städten und Landkreisen der
statistischen Region Weser-Ems

- 31.12.2019 -

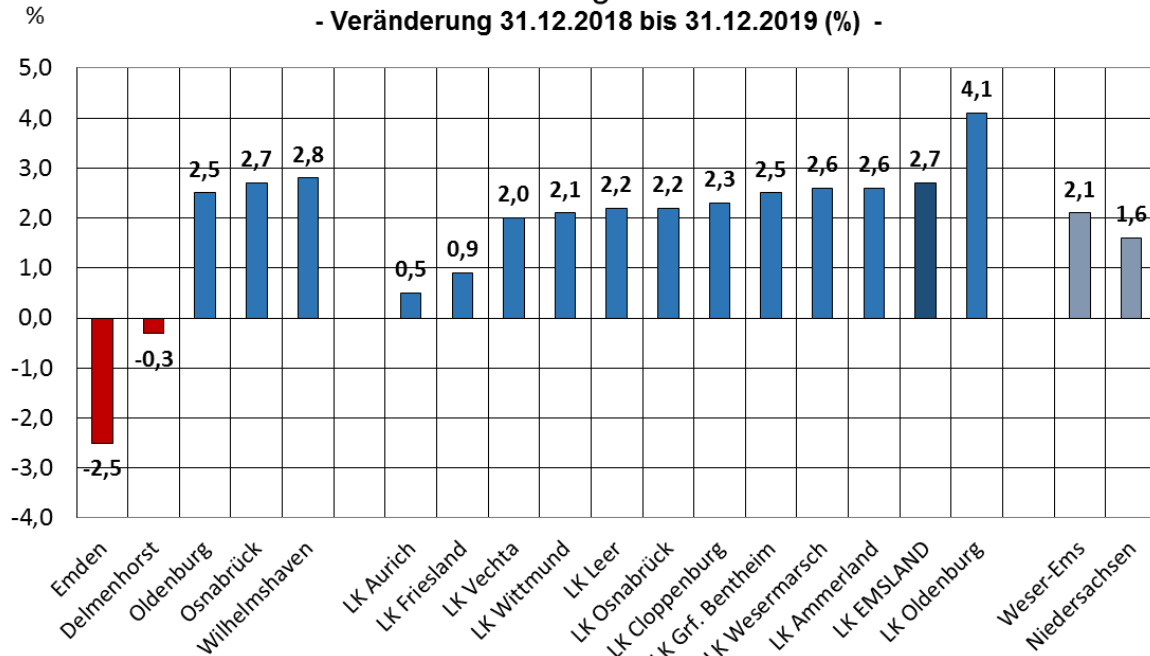


Datei: SVBLKWE1219
Quelle: LSN: SMh 0720 S. 348
Ort: AS/EL-Stat Excel

Sozialversicherungspflichtig Beschäftigte

in den kreisfreien Städten und Landkreisen der statistischen Region Weser-Ems

- Veränderung 31.12.2018 bis 31.12.2019 (%) -

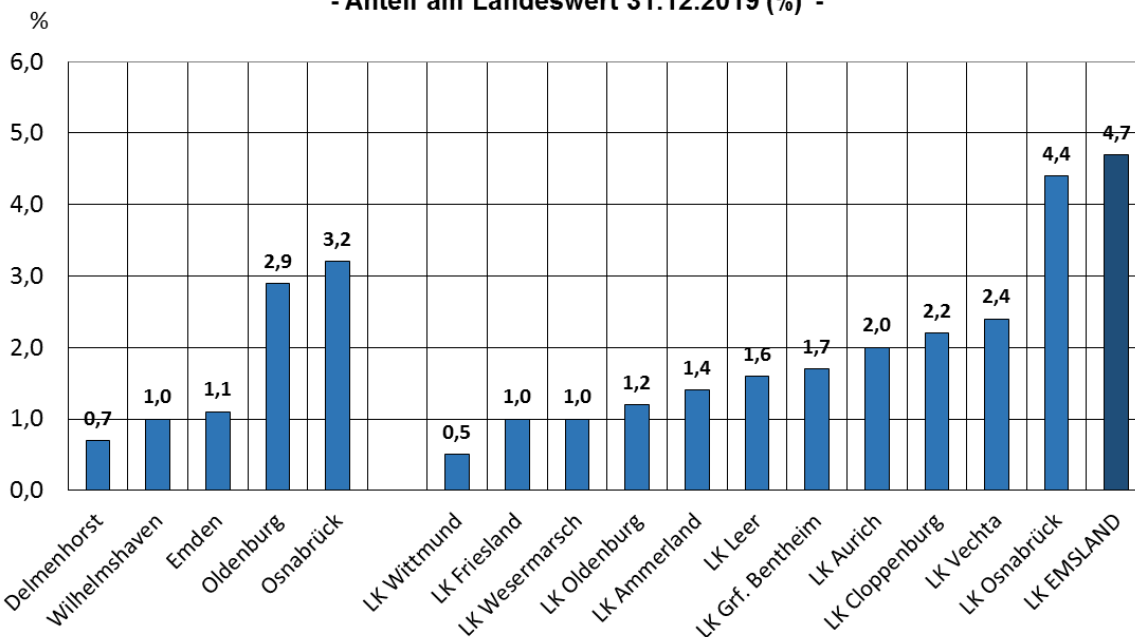


Datei: SVBLKWE1218-1219%
Quelle: LSN: SMh 0720 S. 347
Ort: AS/EL-Stat Excel

Sozialversicherungspflichtig Beschäftigte

in den kreisfreien Städten und Landkreisen der statistischen Region Weser-Ems

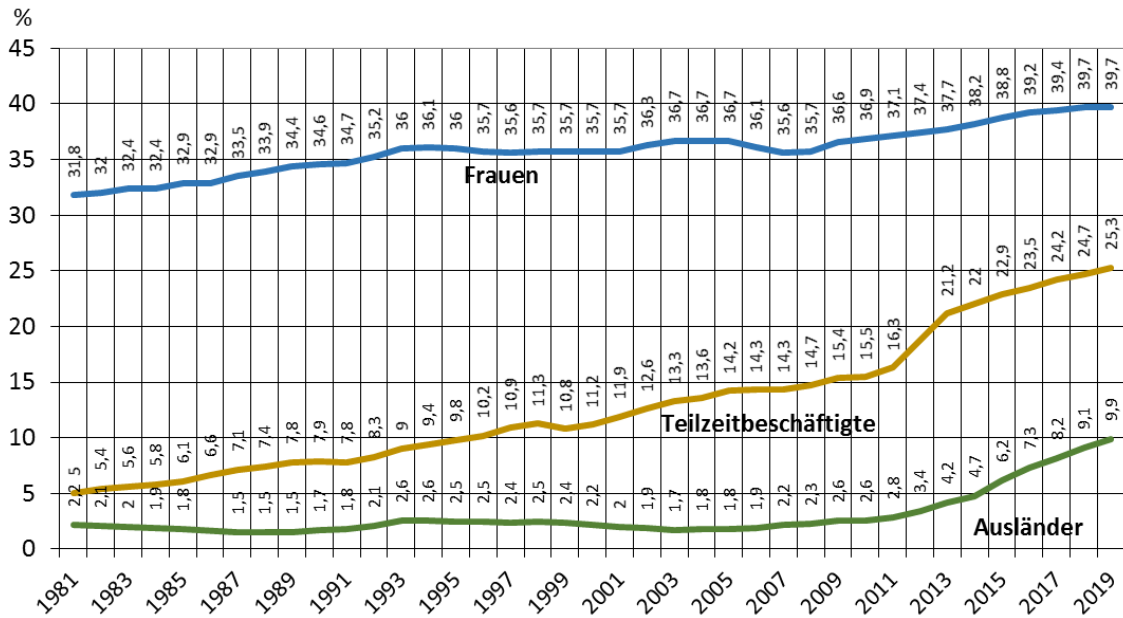
- Anteil am Landeswert 31.12.2019 (%) -



Datei: SVBLKWEAnt1219%
Quelle: LSN: SMh 0720 S. 347
Ort: AS/EL-Stat Excel

Sozialversicherungspflichtig Beschäftigte im Landkreis Emsland

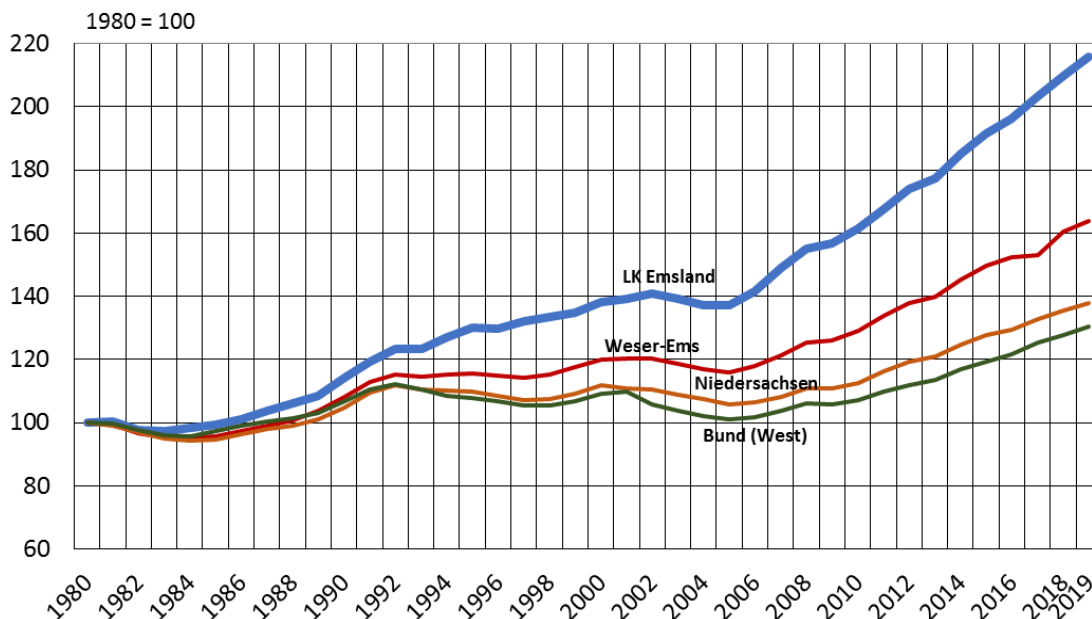
- Anteil der Frauen, Teilzeitbeschäftigten und Ausländer (jeweils 30.06.) -



Datei: BeschFTA
Quelle: LSN; div. SMh
Ort: AS/EL-Stat Excel

Sozialversicherungspflichtig Beschäftigte

- Entwicklung: LK Emsland; Weser-Ems; Niedersachsen; Bund (West) -
(jeweils am 30. Juni)



Datei: SVB%EL-Bund
Quelle: LSN; StuKo02.01.2.2; 02.01.2.3; BA (Internet)
Ort: AS/EL-Stat (Excel)