

	Stand	Landkreis Emsland		Entwicklung Landkreis Emsland	Niedersachsen		Entwicklung Niedersachsen
Bevölkerung ¹⁾	31.12.2019	326.954		+ 1.297 = + 0,40 %	7.993.608		+ 11.160 = + 0,14 %
	31.12.2018	325.657			7.982.448		
Sozialversicherungspflichtig Beschäftigte		Absolut	% d. Bevölk.	+ 4.192 = + 3,00 %	Absolut	% d. Bevölk.	+ 53.867 = + 1,78 %
	30.09.2019	144.040	44,01		3.071.798	38,41	
	30.09.2018	139.848	42,92		3.017.931	37,81	
Arbeitslose ²⁾		Absolut	Quote	+ 383 = + 9,06 %	Absolut	Quote	- 594 = - 0,27 %
	03/2020	4.609	2,5 %		220.490	5,1 %	
	03/2019	4.226	2,3 %		221.084	5,1 %	

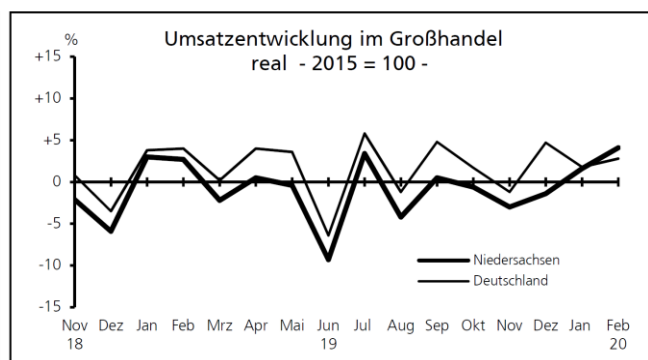
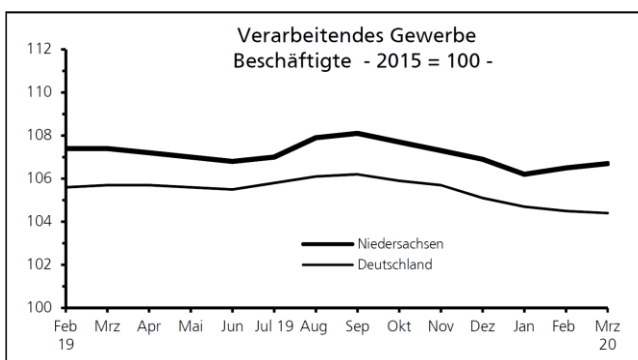
NIEDERSACHSEN-TRENDS IN SCHLAGZEILEN

• Organisierter Sport in Niedersachsen

- 2019 standen der niedersächsischen Bevölkerung insgesamt 9.429 Sportvereine mit mehr als 2,62 Mio. Mitgliedern zur Verfügung
- Am aktivsten sind die Mitglieder in der Altersgruppe von 15 bis 40 Jahren (knapp ein Drittel aller Mitglieder), gefolgt von den Kindern (0 – 14 Jahre) und den Personen im mittleren Alter (41 – 60 Jahre) mit einem Anteil von jeweils knapp einem Viertel, gefolgt von den Senioren (61 Jahre und älter) mit rund einem Fünftel
- 2018 waren 3.156 Niederlassungen der Wirtschaftsgruppe „Erbringung von Dienstleistungen des Sports“ gemeldet, die einen steuerbaren Umsatz erwirtschaftet und/oder sozialversicherungspflichtig Beschäftigte haben; insgesamt waren hier 10.924 Personen beschäftigt
- Die meisten der 794 kommerziellen Fitnesszentren in Niedersachsen (bezogen auf 100.000 Einwohner) befinden sich, da sie einen großen Raumbedarf haben, im Umland von Hannover und Hildesheim, von Bremen und Oldenburg, in den Einzugsgebieten von Hamburg, Wolfsburg und Salzgitter sowie in der Region Göttingen und Northeim

• Konjunktur aktuell

- Die Zahl der Beschäftigten im Verarbeitenden Gewerbe liegt im gesamten Beobachtungszeitraum sowohl auf Landes- als auch auf Bundesebene deutlich über dem Niveau von 2015. Dabei ist der Anstieg auf Landesebene mit ca. 7 – 8 Prozent höher als der auf Bundesebene mit 4 – 6 Prozent. Insbesondere auf Bundesebene ist ein leichter Rückgang erkennbar.
- Die Umsatzentwicklung im Großhandel unterliegt im gesamt Beobachtungszeitraum spürbaren Schwankungen. Insgesamt liegt das Niveau auf Bundesebene leicht über dem Vergleichszeitraum 2015, auf Landesebene leicht darunter.

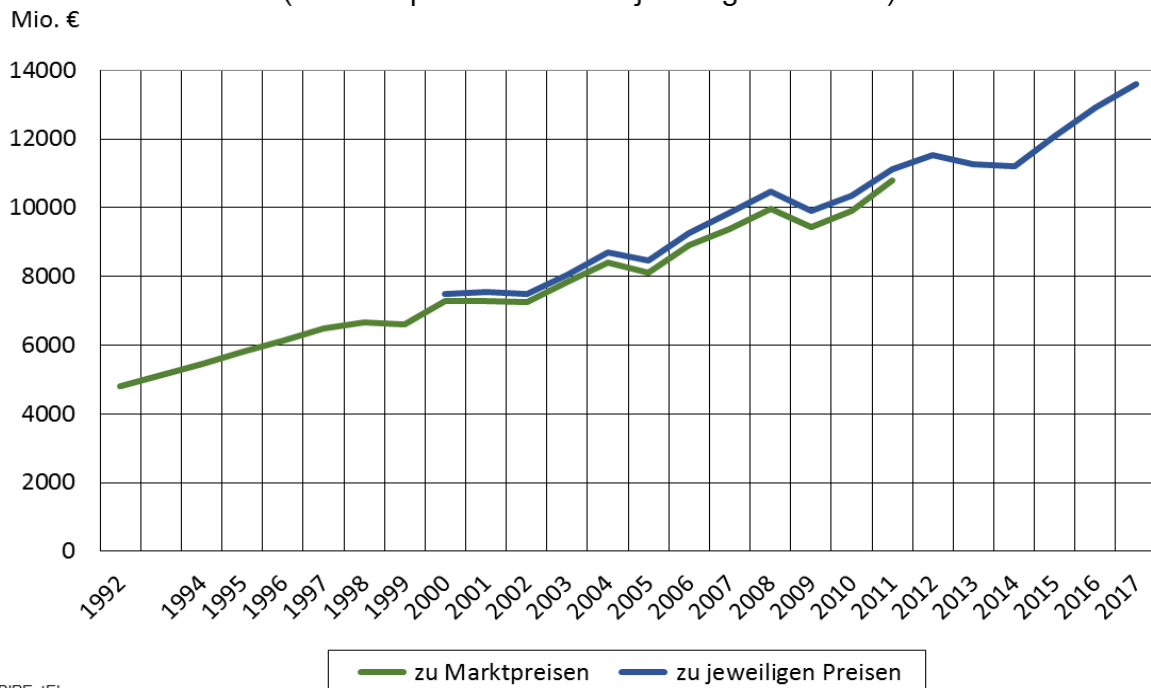


¹⁾ Basis Zensus 2011

²⁾ Ab Ausgabe 09/2009: Arbeitslosenquote bezogen auf alle zivilen Erwerbstätigen (vorher: alle abhängigen zivilen Erwerbstätigen)

Quelle: Statistische Monatshefte Niedersachsen 05/20

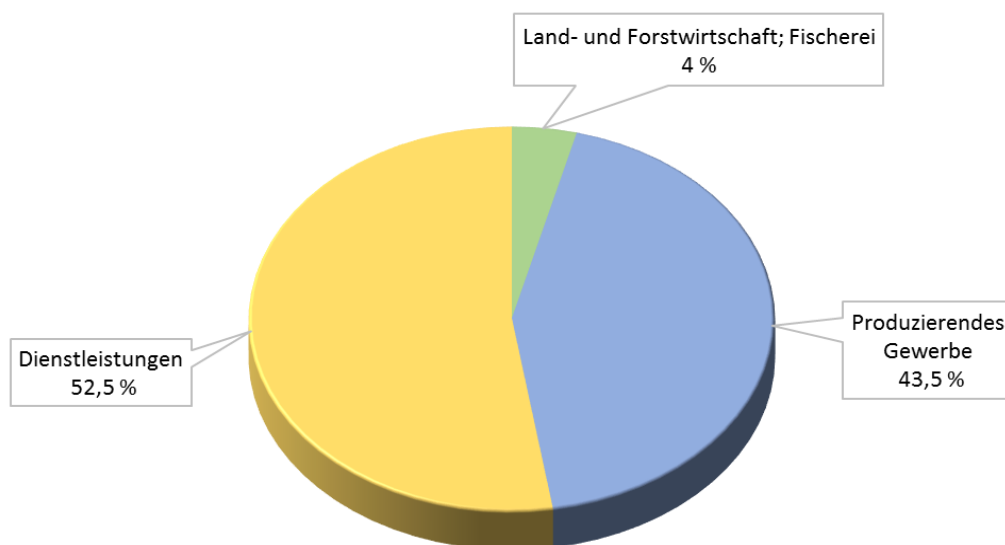
Bruttoinlandsprodukt (BIP) - Landkreis Emsland - (zu Marktpreisen bzw. zu jeweiligen Preisen)



Datei: BIPentEL
Quelle: StuKo 03.01.1.0; VGR der Länder
Ort: AS/Daten/EL-StatExcel

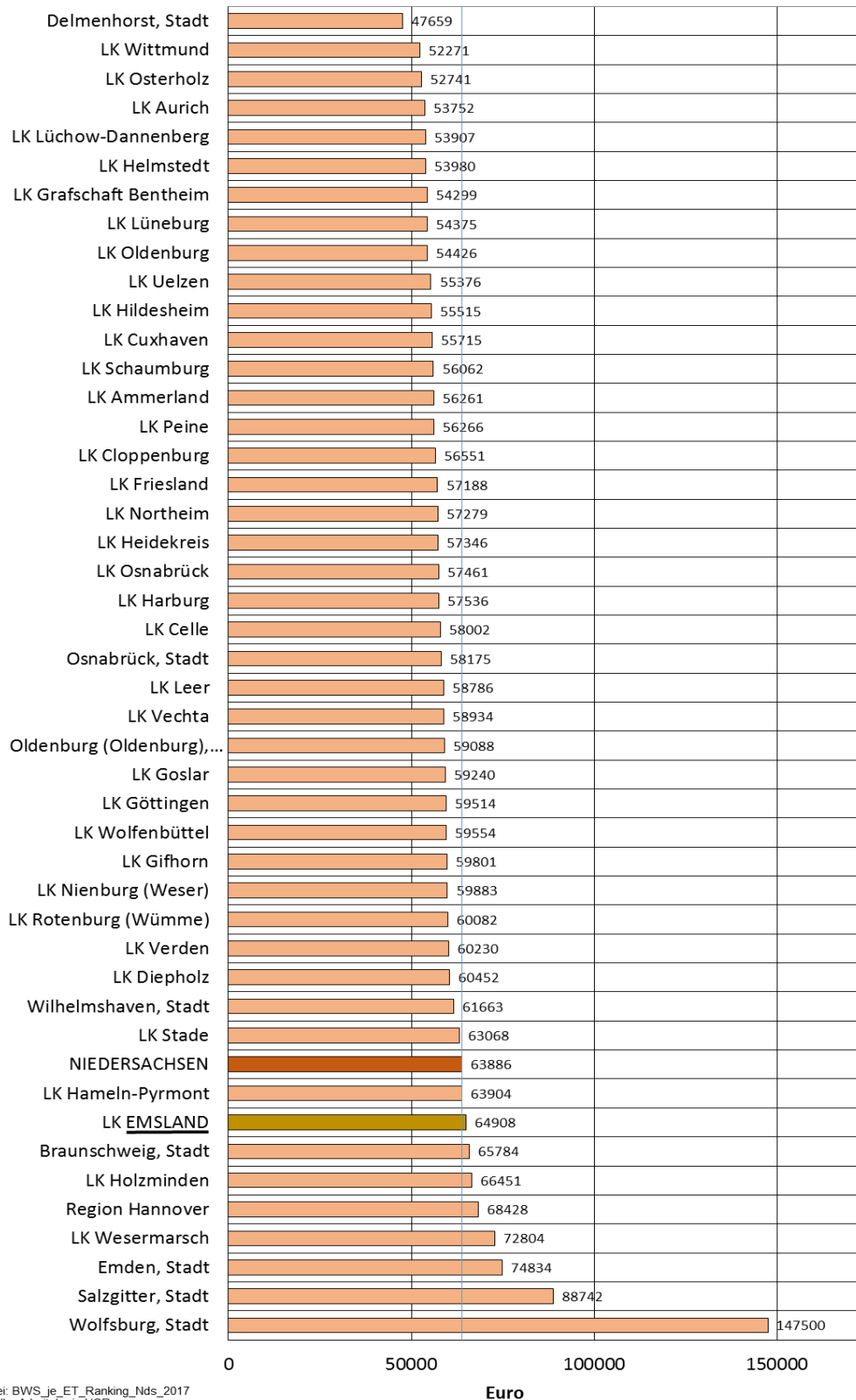
Ab 2012 keine Daten zu Marktpreisen mehr verfügbar

Bruttowertschöpfung (BWS) nach Sektoren - Landkreis Emsland - (in %; 2017)



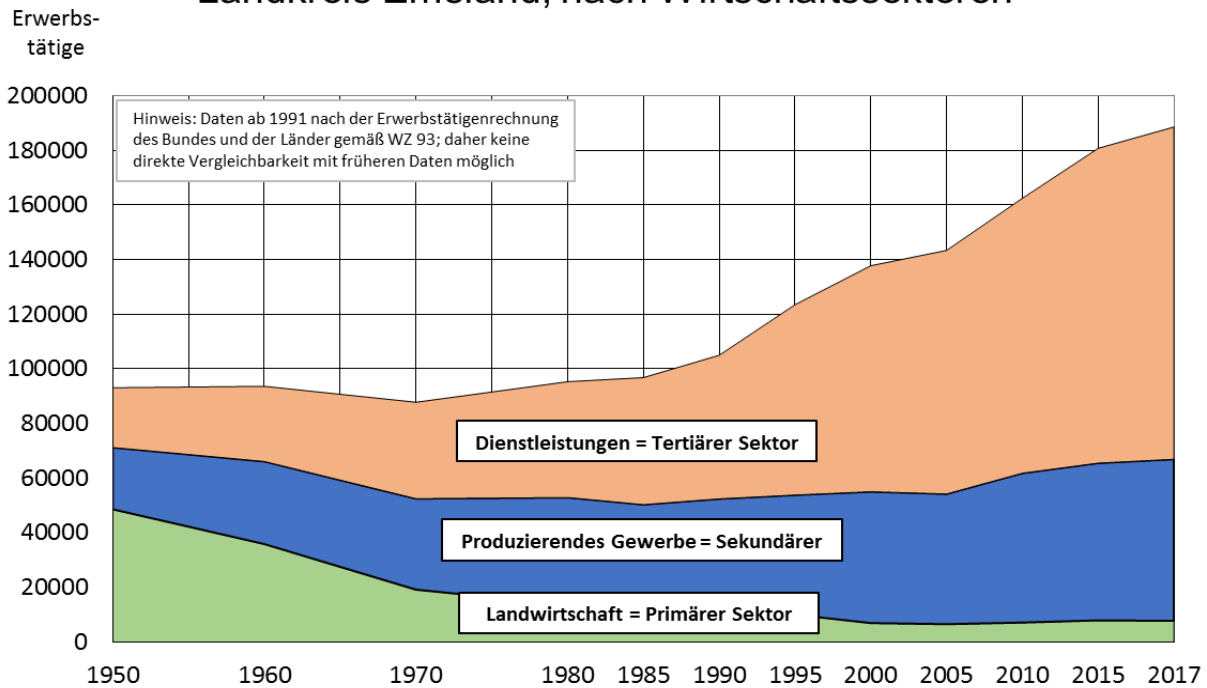
Datei: BWS nach Sektoren EL 2017
Quelle: WAIS-Datenbank
Ort: AS/Daten/EL-StatExcel

Bruttowertschöpfung je Erwerbstätigen 2017 - in jeweiligen Preisen -



Datei: BWS_je_ET_Ranking_Nds_2017
Quelle: Arbeitskreis VGR
Ort: ASI/Daten/EL-StatExcel

Strukturwandel in der Erwerbstätigkeit* - Landkreis Emsland; nach Wirtschaftssectoren -

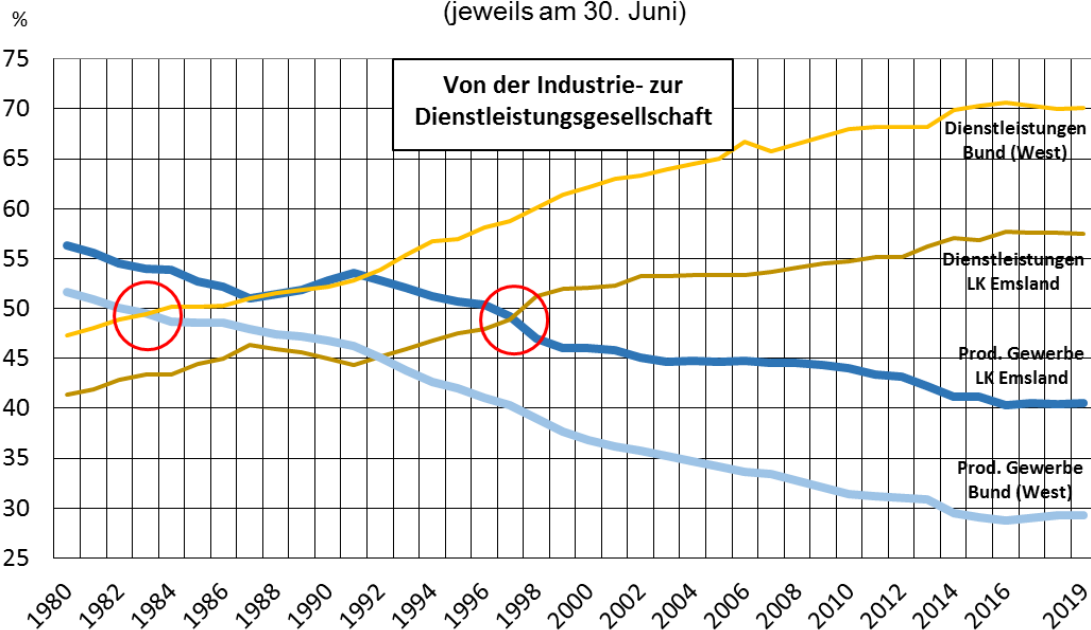


Datei: StruktWandErwEL.xlsx
Quelle: LSN_StuKo 02.04.4.0
Ort: AS/Daten/EL-StatExcel

* Erwerbstätige = Gesamtheit aller abhängigen Beschäftigten (Arbeiter, Angestellte, Beamte) sowie Selbstständige und mithelfende Familienangehörige (incl. Auszubildende, Soldaten und in Personen im freiwilligen Dienst)

Beschäftigungsentwicklung in den Sektoren "Produzierendes Gewerbe" und "Dienstleistungen"

- Entwicklung: LK Emsland und Bund (West) -
(jeweils am 30. Juni)



Datei: PGDLEntw
Quelle: LSN
Ort: AS/EL-Stat (Excel)

Produzierendes Gewerbe = Energie/Wasserversorgung, Bergbau; Verarbeitendes Gewerbe; Baugewerbe
Dienstleistungen = Handel, Verkehr, Nachrichtenübermittlung; Kredit- und Versicherungsgewerbe; Dienstleistungen, Organisationen, Staat