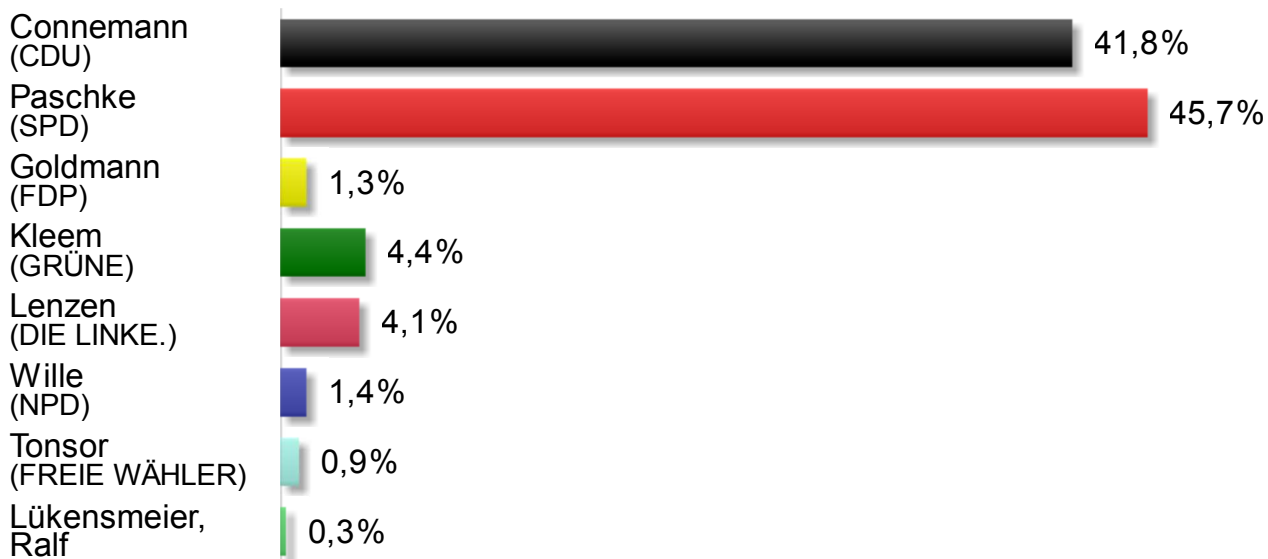


Kreisverwaltung Leer

Bundestagswahl 2013 Erststimme



Stadt Weener
Endergebnis (18 Wahlbezirke)

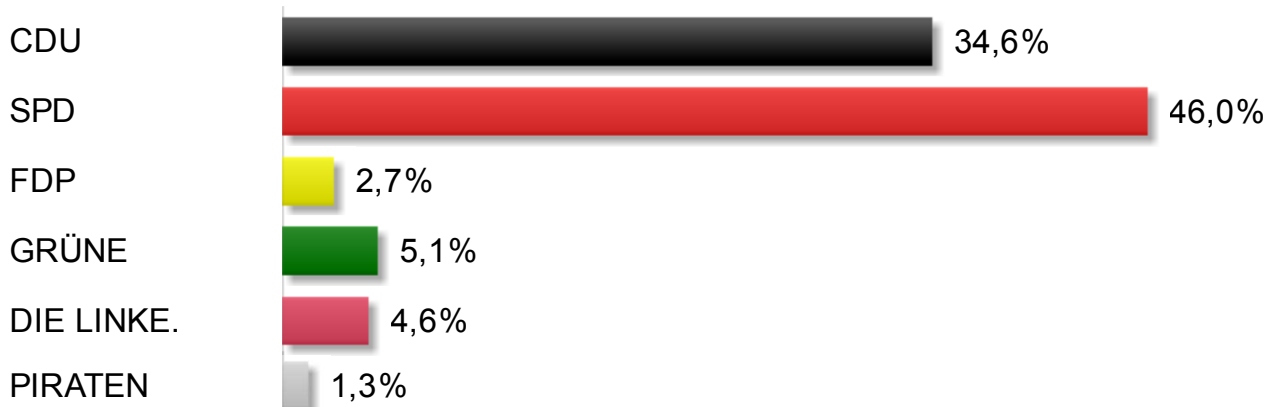


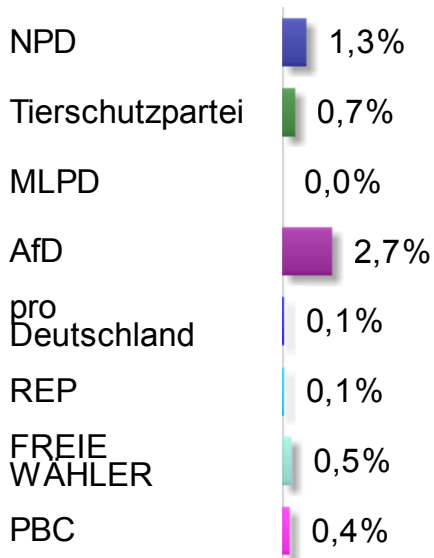
	Anzahl	Anteil
Wahlberechtigte	11.943	
Wähler/innen	8.616	
Gültige Stimmen	8.443	
Connemann (CDU)	3.527	41,8%
Paschke (SPD)	3.860	45,7%
Goldmann (FDP)	113	1,3%
Kleem (GRÜNE)	375	4,4%
Lenzen (DIE LINKE.)	350	4,1%
Wille (NPD)	115	1,4%
Tonsor (FREIE WÄHLER)	78	0,9%
Lükensmeier, Ralf	25	0,3%

Bundestagswahl 2013 Zweitstimme



Stadt Weener
Endergebnis (18 Wahlbezirke)





	Anzahl	Anteil
Wahlberechtigte	11.943	
Wähler/innen	8.616	
Gültige Stimmen	8.483	
CDU	2.938	34,6%
SPD	3.905	46,0%
FDP	229	2,7%
GRÜNE	435	5,1%
DIE LINKE.	387	4,6%
PIRATEN	113	1,3%
NPD	108	1,3%
Tierschutzpartei	60	0,7%
MLPD	0	0,0%
AfD	225	2,7%
pro Deutschland	5	0,1%
REP	5	0,1%
FREIE WÄHLER	40	0,5%
PBC	33	0,4%

Enthaltene Wahlbezirke

Rathaus	>
Grundschule	>
Sparkasse	>
Altenzentrum	>
Hauptschule	>

Vellage	>
Kirchborgum	>
St. Georgiwold	>
Weenermoor	>
Möhlenwarf	>
Beschotenweg	>
Tichelwarf	>
Holthusen	>
Stapelmoorerheide	>
Stapelmoor	>
Diele	>
Briefwahlvorstand 16	>
Briefwahlvorstand 17	>