

[Startseite](#): Bundestagswahl 2013 am 22.09.2013

Aufgrund Neuordnung der Wahlbezirke ist ein Vergleich mit den Ergebnissen der Wahl 2009 leider nicht bei jedem Wahlbezirk möglich!

Landkreis / Kreisfreie Stadt:

Schnellmeldung zur Bundestagswahl 2013 am 22.09.2013 Wahlkreis Mittelems

Es wurden alle Wahlbezirke ausgewertet.

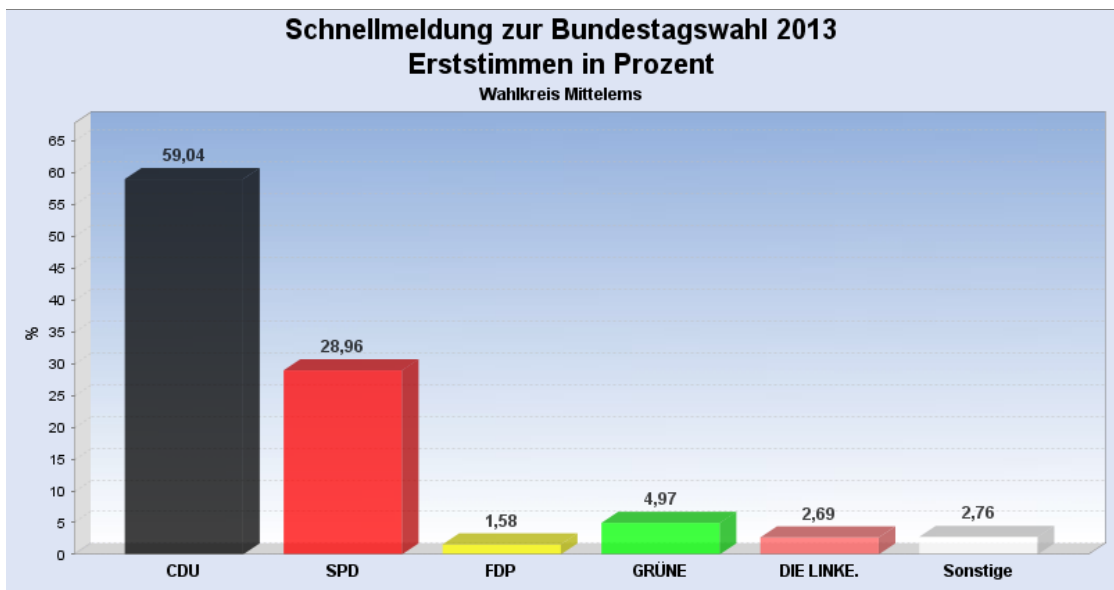
- [Diashow](#)
- [Diagramm](#)
- [Wahlbeteiligung](#)
- [Wahlvorschlags- und Bewerberstimmen](#)

Diashow

Diashow

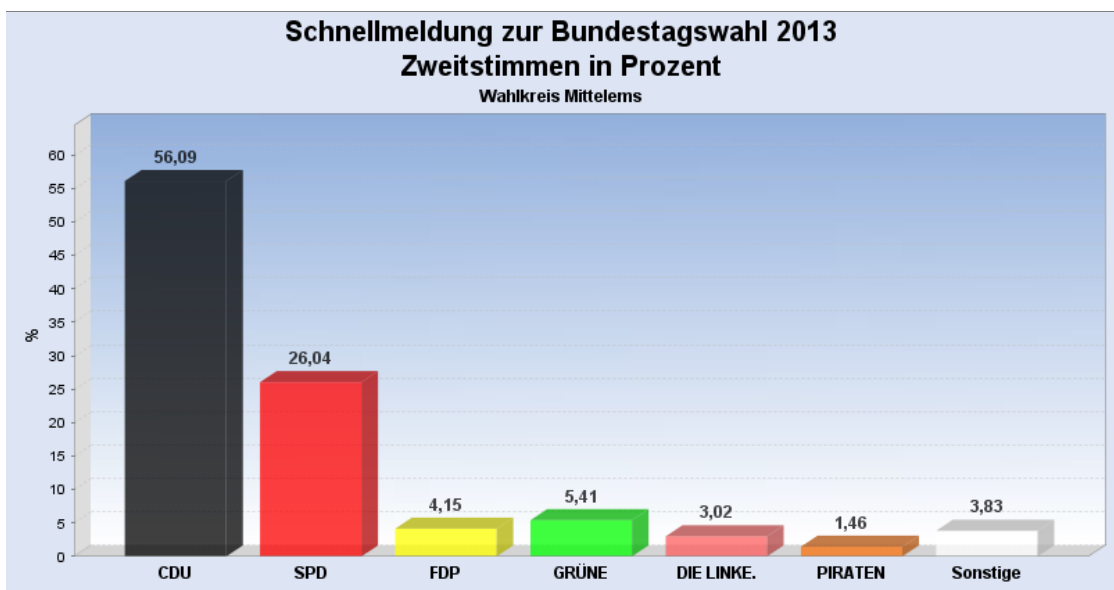
[Seitenanfang](#)

Erststimmen in %



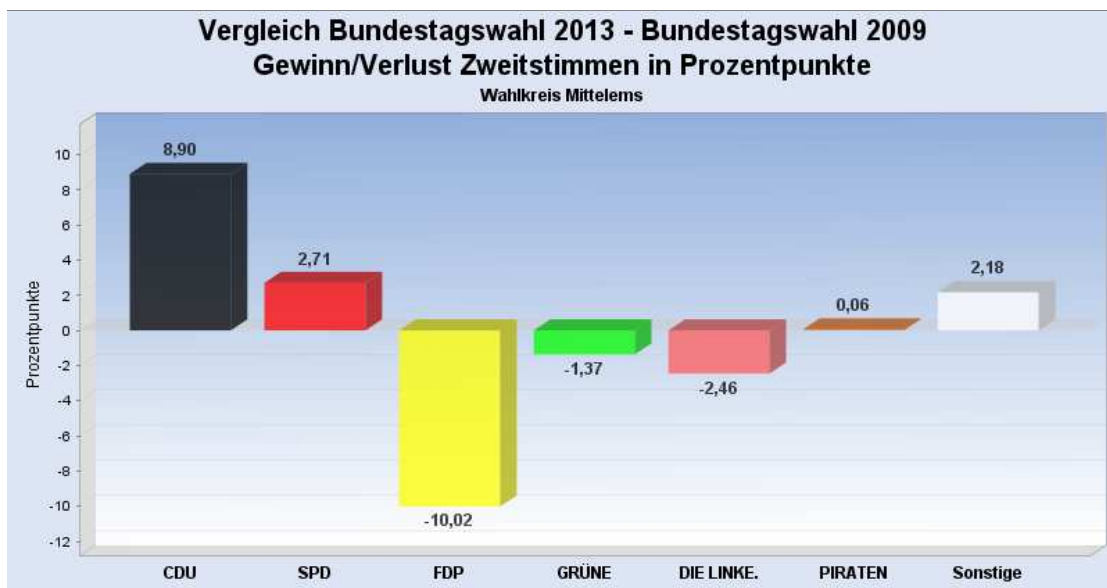
[Seitenanfang](#)

Zweitstimmen in %



[Seitenanfang](#)

Bundestagswahl 2009



[Seitenanfang](#)

Wahlbeteiligung, Stimmzettel, Stimmen

Wahlbeteiligung: 74,74%
Stimmberechtigte: 228.051
Wähler: 170.438

Ungültige Erststimmen: 1.578
Gültige Erststimmen: 168.860
Ungültige Zweitstimmen: 1.218
Gültige Zweitstimmen: 169.220

[Seitenanfang](#)

Erststimmen nach Wahlvorschlag

WV-Nr	Partei	Erststimmen	Prozent
1	Stegemann, Albert (CDU)	99.700	59,04%
2	Dr. De Ridder, Daniela (SPD)	48.899	28,96%
3	Nehmer, Manuel (FDP)	2.672	1,58%
4	Kemmer, Birgit (GRÜNE)	8.390	4,97%
5	von Wensiersky, Heinz Georg (DIE LINKE.)	4.542	2,69%
7	Richter, Tobias (NPD)	879	0,52%
10	Härting, Martina (AfD)	3.778	2,24%

Zweitstimmen nach Wahlvorschlag

WV-Nr	Partei	Zweitstimmen	Prozent
1	CDU	94.919	56,09%
2	SPD	44.059	26,04%
3	FDP	7.031	4,15%
4	GRÜNE	9.160	5,41%
5	DIE LINKE.	5.104	3,02%
6	PIRATEN	2.465	1,46%
7	NPD	811	0,48%
8	Tierschutzpartei	767	0,45%
9	MLPD	20	0,01%
10	AfD	4.303	2,54%
11	pro Deutschland	136	0,08%
12	REP	46	0,03%
13	FREIE WÄHLER	285	0,17%
14	PBC	114	0,07%

Stand: 22.09.2013 22:40:14

[Seitenanfang](#)