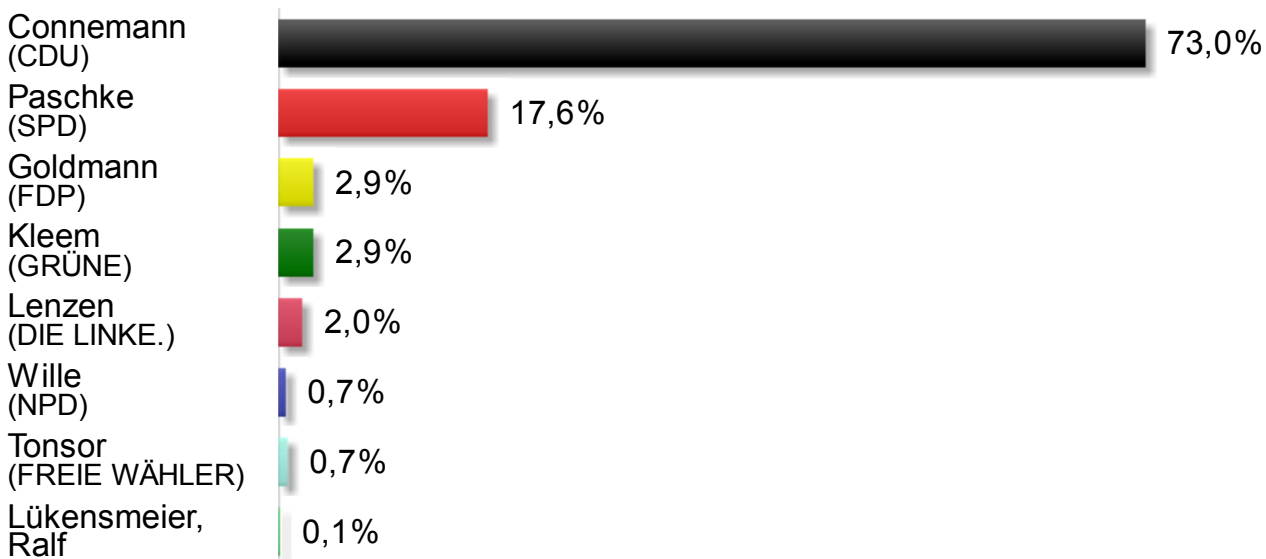


Kreisverwaltung Leer

Bundestagswahl 2013 Erststimme



Samtgemeinde Werlte
Endergebnis (14 Wahlbezirke)

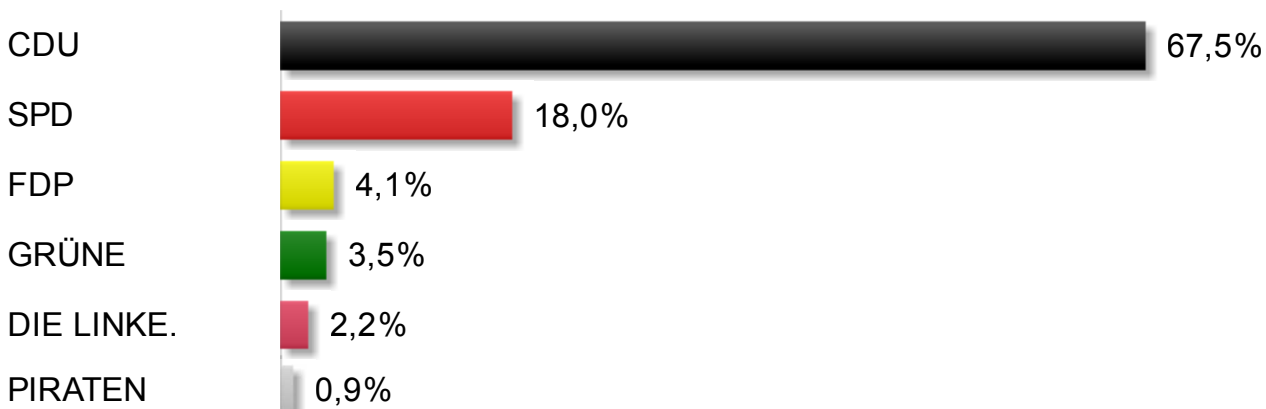


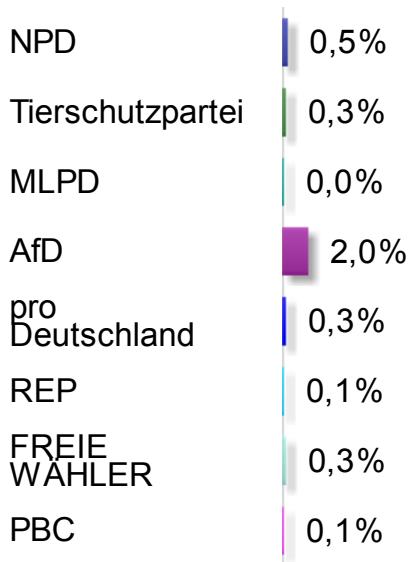
	Anzahl	Anteil
Wahlberechtigte	11.643	
Wähler/innen	8.309	
Gültige Stimmen	8.221	
Connemann (CDU)	5.998	73,0%
Paschke (SPD)	1.449	17,6%
Goldmann (FDP)	242	2,9%
Kleem (GRÜNE)	241	2,9%
Lenzen (DIE LINKE.)	167	2,0%
Wille (NPD)	55	0,7%
Tonsor (FREIE WÄHLER)	58	0,7%
Lükensmeier, Ralf	11	0,1%

Bundestagswahl 2013 Zweitstimme



Samtgemeinde Werlte
Endergebnis (14 Wahlbezirke)





	Anzahl	Anteil
Wahlberechtigte	11.643	
Wähler/innen	8.309	
Gültige Stimmen	8.236	
CDU	5.561	67,5%
SPD	1.486	18,0%
FDP	340	4,1%
GRÜNE	292	3,5%
DIE LINKE.	183	2,2%
PIRATEN	77	0,9%
NPD	40	0,5%
Tierschutzpartei	23	0,3%
MLPD	3	0,0%
AfD	166	2,0%
pro Deutschland	21	0,3%
REP	5	0,1%
FREIE WÄHLER	28	0,3%
PBC	11	0,1%

Enthaltene Wahlbezirke

Heimathaus Lahn	>
Krull s Hus	>
Krull s Hus	>
Heimathaus Rastdorf	>
Heimathaus Vrees	>

Grundschule Werlte	>
Grundschule Werlte	>
Grundschule Werlte	>
Grundschule Werlte	>
Jugendheim Bockholte	>
Mehrzweckhalle Ostenwalde	>
Gaststätte Benten	>
Jugendheim Wieste	>
Briefwahlvorstand 31	>