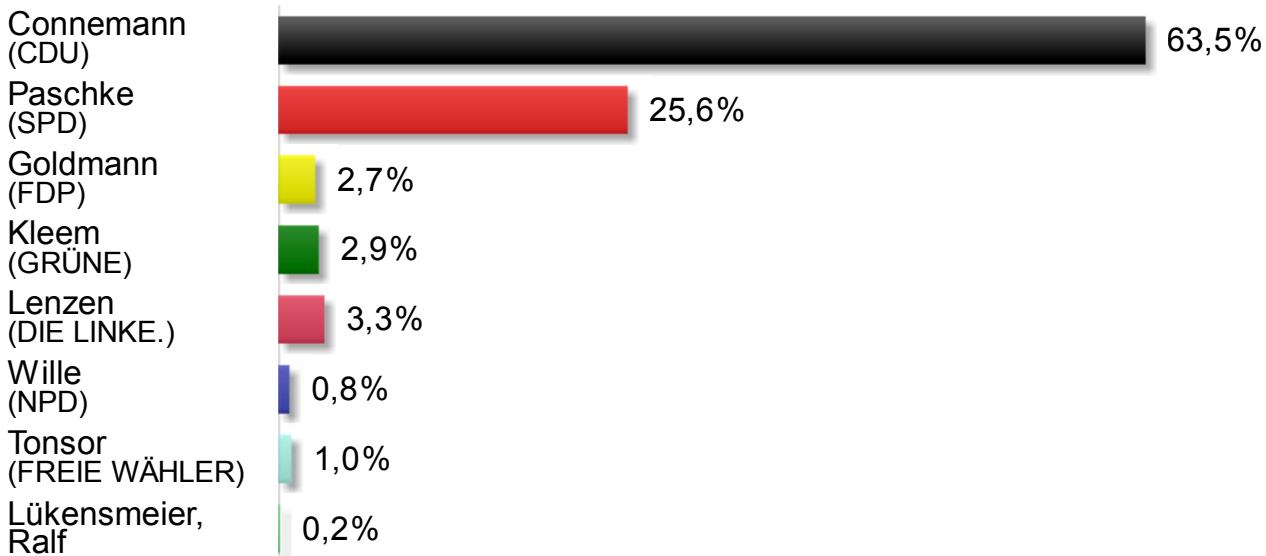


Kreisverwaltung Leer

Bundestagswahl 2013 Erststimme



Samtgemeinde Nordhümmling
Endergebnis (10 Wahlbezirke)

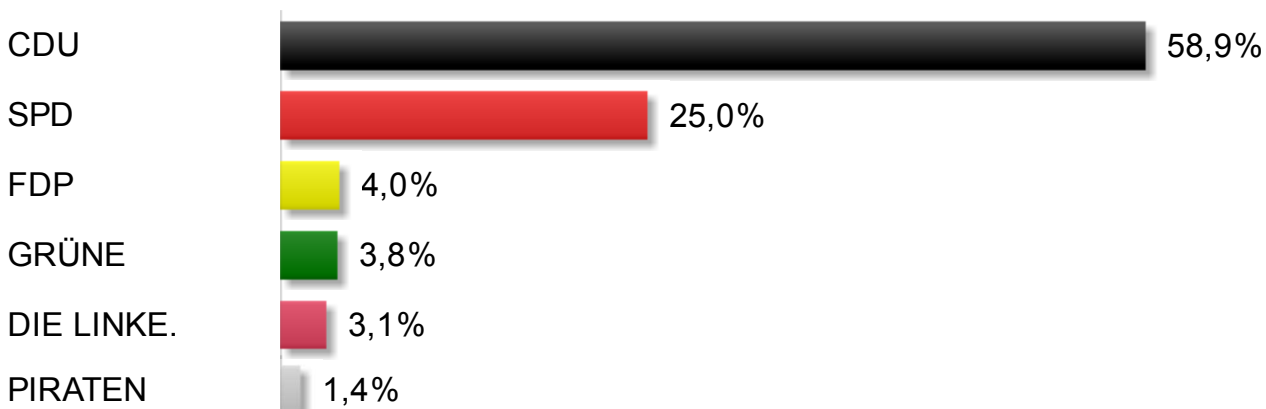


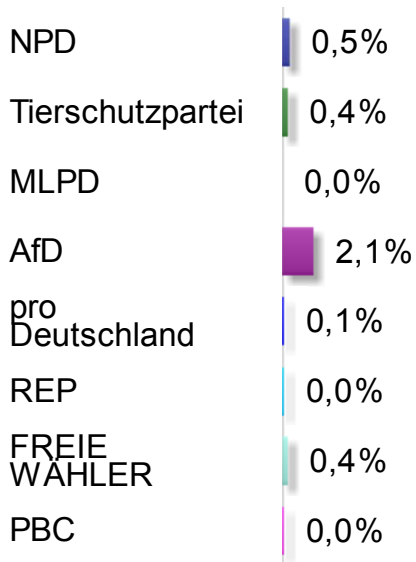
	Anzahl	Anteil
Wahlberechtigte	8.783	
Wähler/innen	6.128	
Gültige Stimmen	6.063	
Connemann (CDU)	3.848	63,5%
Paschke (SPD)	1.554	25,6%
Goldmann (FDP)	162	2,7%
Kleem (GRÜNE)	177	2,9%
Lenzen (DIE LINKE.)	202	3,3%
Wille (NPD)	47	0,8%
Tonsor (FREIE WÄHLER)	61	1,0%
Lükensmeier, Ralf	12	0,2%

Bundestagswahl 2013 Zweitstimme



Samtgemeinde Nordhümmling
Endergebnis (10 Wahlbezirke)





	Anzahl	Anteil
Wahlberechtigte	8.783	
Wähler/innen	6.128	
Gültige Stimmen	6.075	
CDU	3.579	58,9%
SPD	1.519	25,0%
FDP	246	4,0%
GRÜNE	233	3,8%
DIE LINKE.	191	3,1%
PIRATEN	83	1,4%
NPD	33	0,5%
Tierschutzpartei	23	0,4%
MLPD	0	0,0%
AfD	130	2,1%
pro Deutschland	8	0,1%
REP	2	0,0%
FREIE WÄHLER	26	0,4%
PBC	2	0,0%

Enthaltene Wahlbezirke

Heimathaus Bockhorst	>
Gemeindebüro Breddenberg	>
Infozentrum Esterwegen	>
Aula Schulzentrum	>
Aula Schulzentrum	>

Heimathaus Hilkenbrook	>
Jugendheim Börgerwald	>
Gaststätte Behnen	>
Mehrgenerationenhaus Börgermoor	>
Briefwahlvorstand 28	>