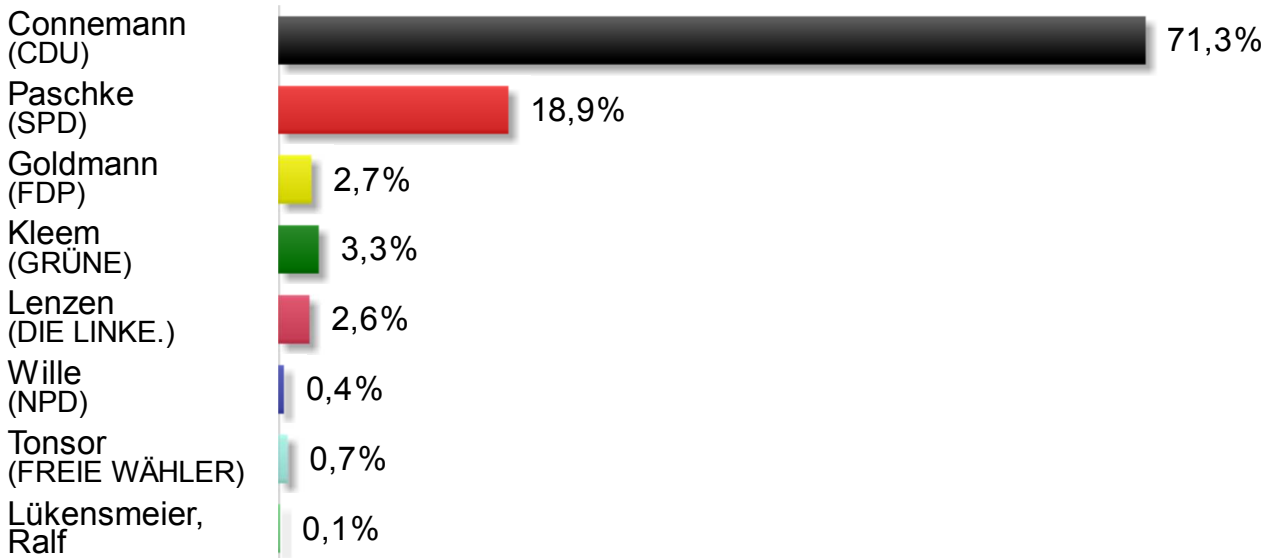


Kreisverwaltung Leer

Bundestagswahl 2013 Erststimme



Samtgemeinde Lathen
Endergebnis (17 Wahlbezirke)

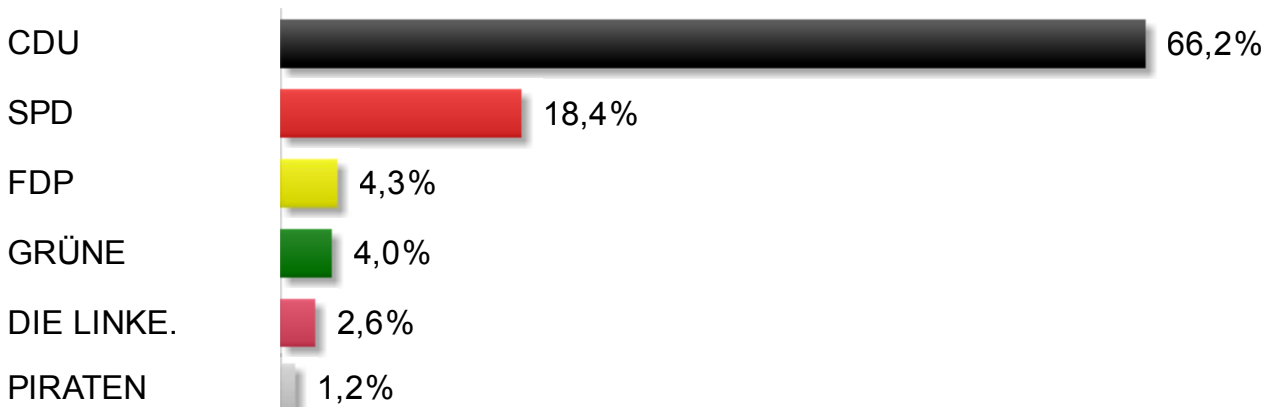


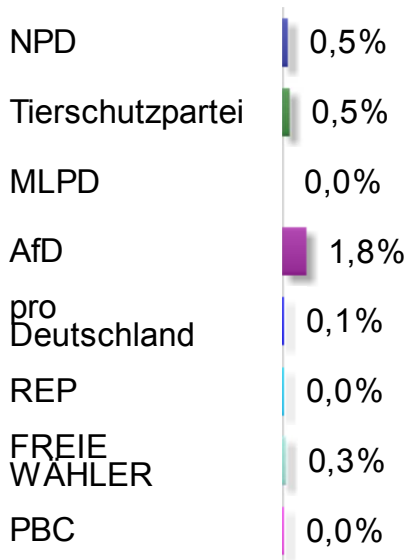
	Anzahl	Anteil
Wahlberechtigte	8.141	
Wähler/innen	6.085	
Gültige Stimmen	6.032	
Connemann (CDU)	4.300	71,3%
Paschke (SPD)	1.139	18,9%
Goldmann (FDP)	160	2,7%
Kleem (GRÜNE)	200	3,3%
Lenzen (DIE LINKE.)	155	2,6%
Wille (NPD)	27	0,4%
Tonsor (FREIE WÄHLER)	43	0,7%
Lükensmeier, Ralf	8	0,1%

Bundestagswahl 2013 Zweitstimme



Samtgemeinde Lathen
Endergebnis (17 Wahlbezirke)





	Anzahl	Anteil
Wahlberechtigte	8.141	
Wähler/innen	6.085	
Gültige Stimmen	6.046	
CDU	4.005	66,2%
SPD	1.112	18,4%
FDP	261	4,3%
GRÜNE	242	4,0%
DIE LINKE.	158	2,6%
PIRATEN	70	1,2%
NPD	29	0,5%
Tierschutzpartei	33	0,5%
MLPD	0	0,0%
AfD	107	1,8%
pro Deutschland	5	0,1%
REP	3	0,0%
FREIE WÄHLER	19	0,3%
PBC	2	0,0%

Enthaltene Wahlbezirke

Ortskern	>
zwischen Bahn und B70	>
östlich der B70	>
Wahn	>
Kathen-Frackel	>

Hilter	>
Renkenberge	>
Oberlangen-Ort	>
Oberlangen-Moor	>
Niederlangen-Ort	>
Niederlangen-Siedlung	>
Sustrum-Ort	>
Sustrum-Moor	>
Neusustrum	>
Fresenburg Düthe	>
Melstrup Ströhn	>
Briefwahlvorstand 27	>