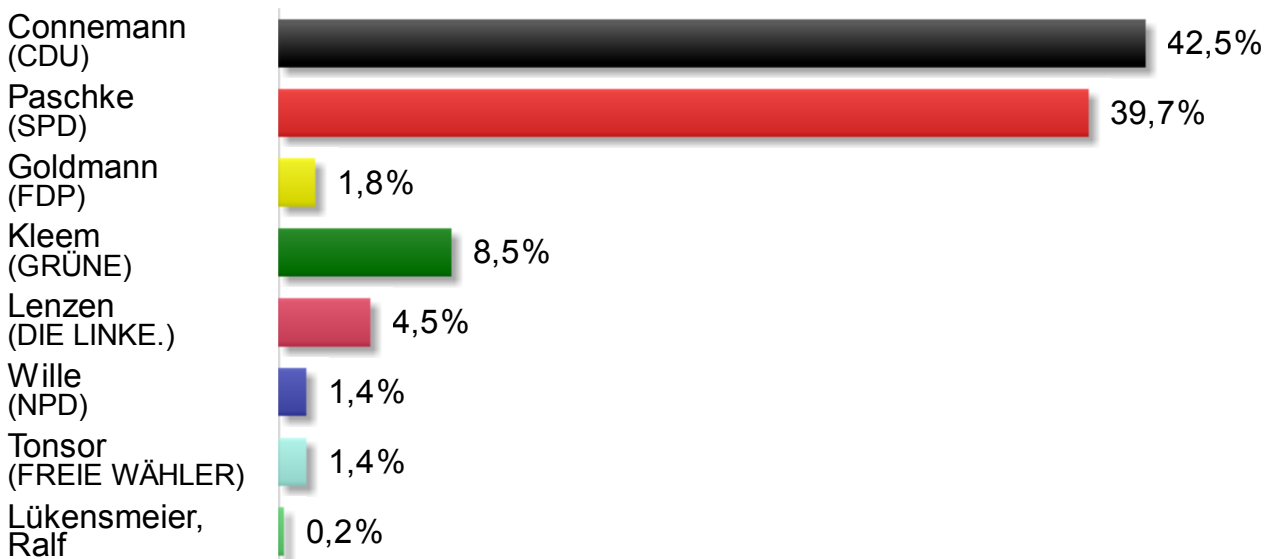


### Kreisverwaltung Leer

#### Bundestagswahl 2013 Erststimme



Gemeinde Ostrhauderfehn  
Endergebnis (14 Wahlbezirke)

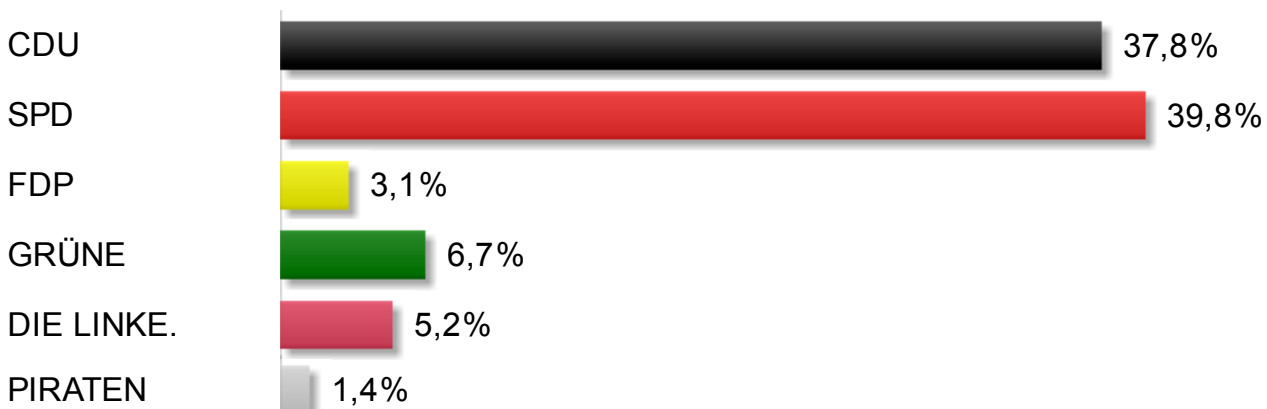


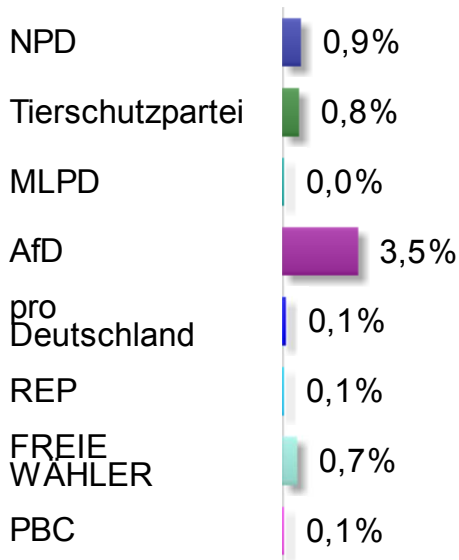
	Anzahl	Anteil
Wahlberechtigte	8.584	
Wähler/innen	5.851	
Gültige Stimmen	5.750	
Connemann (CDU)	2.441	42,5%
Paschke (SPD)	2.284	39,7%
Goldmann (FDP)	104	1,8%
Kleem (GRÜNE)	489	8,5%
Lenzen (DIE LINKE.)	261	4,5%
Wille (NPD)	80	1,4%
Tonsor (FREIE WÄHLER)	78	1,4%
Lükensmeier, Ralf	13	0,2%

#### Bundestagswahl 2013 Zweitstimme



Gemeinde Ostrhauderfehn  
Endergebnis (14 Wahlbezirke)





	Anzahl	Anteil
Wahlberechtigte	8.584	
Wähler/innen	5.851	
Gültige Stimmen	5.768	
CDU	2.179	37,8%
SPD	2.295	39,8%
FDP	178	3,1%
GRÜNE	386	6,7%
DIE LINKE.	298	5,2%
PIRATEN	80	1,4%
NPD	50	0,9%
Tierschutzpartei	44	0,8%
MLPD	2	0,0%
AfD	200	3,5%
pro Deutschland	8	0,1%
REP	3	0,1%
FREIE WÄHLER	39	0,7%
PBC	6	0,1%

Enthaltene Wahlbezirke

Westlich der Friesenstraße	>
Östlich der Friesenstraße	>
Westlich der Kirchstraße	>
Östlich der Kirchstraße	>
Südlich der Gartenstraße	>

Südlich der Middendorfstraße	>
Südlich der Langholter Straße	>
Holterfehn und Holtermoor südlich	>
Holterfehn und Holtermoor nördlich	>
Idafehn-Nord	>
Idafehn-Süd	>
Langholt	>
Potshausen	>
Briefwahlvorstand 12	>